



ZAPOTITLÁN, PUEBLA A 24 DE MARZO DE 2023

**PRESIDENCIA MUNICIPAL**

EXPEDIENTE: AUDITORÍA DEL ESTADO DE  
PUEBLA

ASUNTO: CUMPLIMIENTO FINAL DE  
PROGRAMAS PRESUPUESTARIOS  
2022

**C.P. AMANDA GÓMEZ NAVA**  
AUDITORA DEL ESTADO DE PUEBLA.

**LIC. LORENA RUBÍ MEZA LÓPEZ**  
AUDITORÍA ESPECIAL DE EVALUACIÓN DE DESEMPEÑO

**PRESENTE**


Por este medio reciban un cordial saludo, así mismo en términos del en el Artículo 54 fracciones I, IV, VI y VII de la Ley de Rendición de Cuentas y Fiscalización Superior del Estado de Puebla. a través del presente hago entrega en tiempo y forma del cumplimiento final de los programas presupuestarios correspondiente al ejercicio 2022.

Motivo por el cual adjunto 1(un) CD debidamente certificado, que contiene lo siguiente:

- ✦ Cumplimiento final de los de los programas presupuestarios correspondiente al ejercicio 2022.
- ✦ Acta de cabildo de aprobación de los citados programas presupuestarios correspondiente al ejercicio 2022.

Agradeciendo de antemano quedo de ustedes.

Atentamente

  
PRESIDENTE MUNICIPAL  
DE ZAPOTITLÁN, PUE.  
**C. Eduardo Vázquez Márquez**  
Presidente Municipal Constitucional

000001

# SESION EXTRAORDINARIA DE CABILDO



SÍNDICO MUNICIPAL  
DE ZAPOTITLÁN, PUE.  
2021 - 2024

EN EL RECINTO OFICIAL DEL PALACIO MUNICIPAL DE ZAPOTITLÁN, PUEBLA, SIENDO LAS 14:00 HORAS DEL DÍA 24 DEL MES DE FEBRERO DEL DOS MIL VEINTITRES ESTANDO REUNIDOS LOS CC. INTEGRANTES DE CABILDO MUNICIPAL Y EL SECRETARIO QUE DA FE, PARA EL EFECTO DE LLEVAR A CABO LA SESIÓN EXTRAORDINARIA DE CABILDO, PROGRAMADA PARA EL DÍA DE HOY EN DERIVACIÓN DE LO DISPUESTO EN LA SECCIÓN IV EN SUS ARTÍCULOS 70, 72, 73, 74, 75, 76 Y 77 DE LA LEY ORGÁNICA MUNICIPAL VIGENTE, PREVIA INVITACIÓN QUE SE LE HIZO A CADA UNO DE LOS REGIDORES BAJO EL SIGUIENTE ORDEN DEL DÍA.

## ORDEN DEL DIA

1. LISTA DE ASISTENCIA

2. APROBACIÓN DEL ORDEN DEL DÍA

3. PRESENTACIÓN, DISCUSIÓN Y EN SU CASO APROBACIÓN DEL INFORME DE CUMPLIMIENTO FINAL A LOS PROGRAMAS PRESUPUESTARIOS 2022

4.- FIN DE LA SESION.

**PUNTO NUMERO UNO:** SE PROCEDE AL PASE DE LISTA DE LOS REGIDORES PRESENTES Y HABIÉNDOSE COMPROBADO LA EXISTENCIA DEL QUORUM LEGAL, SE DECLARA DEBIDAMENTE INSTALADA Y ABIERTA LA PRESENTE SESIÓN DE CABILDO. CON LA ASISTENCIA DE PRESIDENTE MUNICIPAL, 8 REGIDORES Y SINDICO MUNICIPAL.

	NOMBRE	CARGO	Presente
1	EDUARDO VÁZQUEZ MÁRQUEZ	PRESIDENTE MUNICIPAL	SI
2	BERNARDO GONZALEZ PEREZ	REGIDOR DE GOBERNACIÓN, JUSTICIA Y SEGURIDAD PÚBLICA.	SI
3	LETICIA MARIA CASTILLO GUEVARA	REGIDORA DE SALUD Y ASISTENCIA PUBLICA	SI
4	CARMEN PAULA RIVERA MARTINEZ	REGIDORA DE EDUCACIÓN PÚBLICA Y ACTIVIDADES CULTURALES, DEPORTIVAS Y SOCIALES.	SI
5	SAGRARIO ROMERO NUÑO	REGIDOR DE DESARROLLO URBANO, OBRAS Y SERVICIOS PÚBLICOS.	SI

REG. DE GOBERNACIÓN  
JUSTICIA Y SEGURIDAD  
PÚBLICA DE ZAPOTITLÁN, PUE.  
2021 - 2024

SECRETARÍA GENERAL  
DE ZAPOTITLÁN, PUE.  
2021 - 2024


REG. DE GOBERNACIÓN  
DE ZAPOTITLÁN, PUE.  
2021 - 2024

REG. DE GOBERNACIÓN  
DE ZAPOTITLÁN, PUE.  
2021 - 2024

REG. DE SALUD  
Y ASISTENCIA PÚBLICA  
DE ZAPOTITLÁN, PUE.  
2021 - 2024

REG. DE TURISMO Y  
COMERCIO EXTERNO  
DE ZAPOTITLÁN, PUE.  
2021 - 2024

000002



6	SIXTO HERNANDEZ CASTILLO	REGIDOR DE PATRIMONIO Y HACIENDA PUBLICA MUNICIPAL	SI
7	CARLOS ALBERTO GARCIA SALAS	REGIDOR DE INDUSTRIA, COMERCIO, AGRICULTURA Y GANADERIA	SI
8	ALMA YESENIA GARCIA RODRIGUEZ	REGIDOR DE NOMENCLATURA	SI
9	ANGELA CORTES MONTES	SINDICO MUNICIPAL	SI

SINDICO MUNICIPAL DE ZAPOTITLAN PUE. 2021 - 2024

**PUNTO NUMERO DOS:** HABIÉNDOSE PASADO LISTA DE ASISTENCIA Y AL COMPROBARSE EL QUORUM LEGAL CORRESPONDIENTE, DE CONFORMIDAD CON LOS ARTÍCULOS 70, 73, 74, 75, 76, 77 Y 78 FRACCIÓN VIII DE LA LEY ORGÁNICA MUNICIPAL, YA QUE ASISTEN 9 DE LOS MIEMBROS DEL H. AYUNTAMIENTO, SE PROCEDE A TRATAR LOS PUNTOS DEL ORDEN DEL DIA PARA LO CUAL FUE CONVOCADA LA PRESENTE SESIÓN DE CABILDO. -----




**PUNTO NUMERO TRES:** EN VOZ DEL PRESIDENTE MUNICIPAL C. EDUARDO VAZQUEZ MARQUEZ Y DE CONFORMIDAD CON LO QUE ESTABLECE LA LEY ORGANICA MUNICIPAL PONE A CONSIDERACION DEL CABILDO PARA SU GLOSA, ANALISIS, DISCUSION Y EN SU CASO APROBACION DEL INFORME DE CUMPLIMIENTO FINAL A LOS PROGRAMAS PRESUPUESTARIOS 2022. -----

A LA PRESENTACION DE ESTE PUNTO CUYO CONTENIDO Y POR MENORES SON DEL PLENO CONOCIMIENTO DE TODOS LOS MIEMBROS DEL H. CABILDO, SE SOMETE A VOTACION EL PRESENTE PUNTO DEL ORDEN DEL DIA, LOS QUE ESTEN POR LA AFIRMATIVA SIRVANSE LEVANTAR LA MANO. -----




POR LA AFIRMATIVA, DIEZ VOTOS, GRACIAS. -----

SE APRUEBA POR UNANIMIDAD DE VOTOS EL PRESENTE PUNTO DEL ORDEN DEL DIA. -----

**PUNTO NUMERO CUATRO:** FIN DE LA SESION. -----



REG. DE DESARROLLO URBANO Y OBRAS PUBLICAS DE ZAPOTITLAN, PUE. 2021 - 2024



000003

ZAPOTITLAN SALINAS, PUEBLA. A-24 DE FEBRERO DE 2023

ATENTAMENTE

POR EL HONORABLE AYUNTAMIENTO MUNICIPAL CONSTITUCIONAL

C. EDUARDO VÁZQUEZ MÁRQUEZ  
PRESIDENTE MUNICIPAL CONSTITUCIONAL DE ZAPOTITLAN, PUEBLA.

C. BERNARDO GONZÁLEZ PÉREZ  
REGIDOR DE GOBERNACION JUSTICIA Y SEGURIDAD PÚBLICA.

REG. DE GOBERNACION  
JUSTICIA Y SEGURIDAD  
PÚBLICA DE ZAPOTITLAN, PUE.  
2021 - 2024

C. SIXTO HERNÁNDEZ CASTILLO  
REGIDOR DE PATRIMONIO Y HACIENDA PÚBLICA.

C. SAGRARIO ROMERO NUÑO  
REGIDOR DE DESARROLLO URBANO, OBRAS Y SERVICIOS PÚBLICOS

REG. DE DESARROLLO  
URBANO, OBRAS Y SERVICIOS PÚBLICOS  
DE ZAPOTITLAN, PUE.  
2021 - 2024

C. CARLOS ALBERTO GARCIA SALAS  
REGIDOR DE INDUSTRIA, COMERCIO, AGRICULTURA Y GANADERIA.

REG. DE INDUSTRIA Y  
COMERCIO AGRICULTURA  
Y GANADERIA  
DE ZAPOTITLAN, PUE.  
2021 - 2024

C. LETICIA MARIA CASTILLO GUEVARA  
REGIDOR DE SALUBRIDAD Y ASISTENCIA PÚBLICA.


REG. DE SALUBRIDAD  
Y ASISTENCIA PÚBLICA  
DE ZAPOTITLAN, PUE.  
2021 - 2024

C. CARMEN PAULA RIVERA MARTÍNEZ  
REGIDOR DE EDUCACION PÚBLICA Y ACTIVIDADES CULTURALES, DEPORTIVAS Y SOCIALES.

REG. DE EDUCACION PÚBLICA,  
ACTIVIDADES CULTURALES,  
DEPORTIVAS Y SOCIALES  
DE ZAPOTITLAN, PUE.  
2021 - 2024

REG. DE CALIDAD AMBIENTAL  
DE ZAPOTITLAN, PUE.  
2021 - 2024

SECRETARÍA GENERAL  
DE ZAPOTITLAN, PUE.  
2021 - 2024




PRESIDENTE MUNICIPAL  
DE ZAPOTITLÁN, PUE.  
2021 - 2024



REG. DE NOMENCLATURA  
C. ALMA YESENIA GARCÍA RODRÍGUEZ  
REGIDOR DE NOMENCLATURA


000004



REG. DE EDUCACIÓN PÚBLICA,  
ACTIVIDADES CULTURALES,  
DEPORTIVAS Y SOCIALES  
DE ZAPOTITLÁN, PUE.  
2021 - 2024



C. ANGELA CORTES MONTES  
SINDICO MUNICIPAL.  
DE ZAPOTITLÁN, PUE.  
2021 - 2024




C. ERIK EDUARDO HUERTA SERRANO  
SECRETARIO GENERAL DEL H. AYUNTAMIENTO DE ZAPOTITLÁN, PUEBLA

SECRETARÍA GENERAL  
DE ZAPOTITLÁN, PUE.  
2021 - 2024




REG. DE GOBERNACIÓN  
JUSTICIA Y SEGURIDAD  
PÚBLICA DE ZAPOTITLÁN, PUE.  
2021 - 2024



REG. DE SALUD  
Y ASISTENCIA PÚBLICA  
DE ZAPOTITLÁN, PUE.  
2021 - 2024



REG. DE DESARROLLO  
URBANO Y OBRAS PÚBLICAS  
DE ZAPOTITLÁN, PUE.  
2021 - 2024



REG. DE PATRIMONIO  
Y HACIENDA PÚBLICA  
DE ZAPOTITLÁN, PUE.  
2021 - 2024



REG. DE INDUSTRIA Y  
COMERCIO AGRICULTURA  
Y GANADERÍA  
DE ZAPOTITLÁN, PUE.  
2021 - 2024

**PROGRAMA PRESUPUESTARIO**

Nombre del Programa	DESARROLLO COMUNITARIO		
Unidad(es) Responsable(s)	PRESIDENCIA MUNICIPAL, TESORERÍA, DIF MUNICIPAL, JUNTAS AUXILIARES		
Costo Total del Programa	\$4,994,919.52		
Fuente de Financiamiento	RECURSOS PROPIOS	PARTICIPACIONES	FAFOM
Monto Específico	\$6,560.00	\$2,046,642.81	\$2,941,716.71

CLASIFICACIÓN	CONCEPTO
Finalidad	2. Desarrollo social
Función	2.7. Otros asuntos sociales
Subfunción	2.7.1 Otros Asuntos Sociales
Sub/Subfunción	

DATOS DE VINCULACIÓN AL PLAN ESTATAL DE DESARROLLO	
4. Disminución de las Desigualdades	

DATOS DE VINCULACIÓN AL PLAN MUNICIPAL DE DESARROLLO (EJES, ESTRATEGIAS U OBJETIVOS GENERALES)	
Municipio con desarrollo sustentable incluyente	

NIVEL INMEDIATO INFERIOR (OBJETIVO O LINEA ESTRATEGICA)	
---	--

DATOS DE VINCULACIÓN A OBJETIVOS DE DESARROLLO SOSTENIBLE	
1. Poner fin a la pobreza en todas sus formas en todo el mundo.	

FIN

RESUMEN NARRATIVO	Contribuir a la satisfacción de la población en el Municipio en materia de desarrollo y acceso a programas sociales, mediante apoyos
-------------------	--

Indicador					
NOMBRE	Porcentaje de personas beneficiadas a través de programas sociales				
DIMENSIÓN A MEDIR	Eficiencia	FRECUENCIA DE MEDICIÓN	Trimestral	MÉTODO DE CÁLCULO	(v1/v2)*100
TIPO DE INDICADOR	Estratégico	TIPO DE FÓRMULA	Porcentaje	COMPORTAMIENTO DEL INDICADOR HACIA LA META	Ascendente
LINEA BASE			META DEL INDICADOR		
VALOR			75%		
AÑO					

VARIABLES	NOMBRE	UNIDAD DE MEDIDA	CALENDARIO - PROGRAMADO												TOTAL	META PROGRAMADA EN EL AÑO			
			PROGRAMADO	ENE	FEB	MAR	ABR	MAY	JUN	JUL	AGO	SEP	OCT	NOV			DIC		
VARIABLE 1	Personas beneficiadas	Personas	PROGRAMADO VARIABLE 1			200				200					200			600	75.00%
VARIABLE 2	Personas objetivo	Personas	PROGRAMADO VARIABLE 2														800	900	

VARIABLES	NOMBRE	UNIDAD DE MEDIDA	CALENDARIO - PROGRAMADO												TOTAL	RESULTADO ALCANZADO EN EL AÑO			
			REALIZADO	ENE	FEB	MAR	ABR	MAY	JUN	JUL	AGO	SEP	OCT	NOV			DIC		
VARIABLE 1	Personas beneficiadas	Personas	REALIZADO VARIABLE 1			200				200					200			600	75.00%
VARIABLE 2	Personas objetivo	Personas	REALIZADO VARIABLE 2														800	800	
															CUMPLIMIENTO FINAL	100.00%			

Explicaciones y causas de las variaciones al cumplimiento de la programación, ¿Por qué no se cumplió o por qué se superó considerablemente lo programado?

**PROPÓSITO**

RESUMEN NARRATIVO	La población del municipio cuenta con un eficiente servicio en materia de gestión de programas sociales
-------------------	---

Indicador					
NOMBRE	Porcentaje de gestiones realizadas de programas sociales				
DIMENSIÓN A MEDIR	Eficacia	FRECUENCIA DE MEDICIÓN	Semestral	MÉTODO DE CÁLCULO	(v1/v2)*100
TIPO DE INDICADOR	Estratégico	TIPO DE FÓRMULA	Porcentaje	COMPORTAMIENTO DEL INDICADOR HACIA LA META	Ascendente
LINEA BASE			META DEL INDICADOR		
VALOR			100%		
AÑO					

**PROGRAMA PRESUPUESTARIO**

Nombre del Programa: DESARROLLO COMUNITARIO  
Unidad(es) Responsable(s): PRESIDENCIA MUNICIPAL, TESORERÍA, DIF MUNICIPAL, JUNTAS AUXILIARES  
Costo Total del Programa: \$4,994,919.52

PROGRAMADO																		
VARIABLES	NOMBRE	UNIDAD DE MEDIDA	CALENDARIO - PROGRAMADO												TOTAL	META PROGRAMADA EN EL AÑO		
			PROGRAMADO	ENE	FEB	MAR	ABR	MAY	JUN	JUL	AGO	SEP	OCT	NOV			DIC	
VARIABLE 1	Gestiones realizadas	Gestiones	PROGRAMADO VARIABLE 1							2						2	4	100.00%
VARIABLE 2	Gestiones programadas	Gestiones	PROGRAMADO VARIABLE 2							2					2	4		
REALIZADO																		
VARIABLES	NOMBRE	UNIDAD DE MEDIDA	CALENDARIO - PROGRAMADO												TOTAL	RESULTADO ALCANZADO EN EL AÑO		
			REALIZADO	ENE	FEB	MAR	ABR	MAY	JUN	JUL	AGO	SEP	OCT	NOV			DIC	
VARIABLE 1	Gestiones realizadas	Gestiones	REALIZADO VARIABLE 1							2						2	4	100.00%
VARIABLE 2	Gestiones programadas	Gestiones	REALIZADO VARIABLE 2							2					2	4		
<b>CUMPLIMIENTO FINAL</b>															100.00%			

Explicaciones y causas de las variaciones al cumplimiento de la programación, ¿Por qué no se cumplió o por qué se superó considerablemente lo programado?

**COMPONENTES**

COMPONENTE 1 RESUMEN NARRATIVO: Apoyo al sector más desprotegido y vulnerable, implementado

**Indicador**

NOMBRE	Porcentaje de apoyos, transferencias a juntas auxiliares y personas vulnerables		
DIMENSIÓN A MEDIR	Eficacia	FRECUENCIA DE MEDICIÓN	Mensual
TIPO DE INDICADOR	Estratégico	TIPO DE FÓRMULA	Porcentaje
METODO DE CALCULO	(v1/v2)*100		
COMPORTAMIENTO DEL INDICADOR HACIA LA META	Regular		
LÍNEA BASE			
META DEL INDICADOR	100%		
VALOR	AÑO		

PROGRAMADO																		
VARIABLES	NOMBRE	UNIDAD DE MEDIDA	CALENDARIO - PROGRAMADO												TOTAL	META PROGRAMADA EN EL AÑO		
			PROGRAMADO	ENE	FEB	MAR	ABR	MAY	JUN	JUL	AGO	SEP	OCT	NOV			DIC	
VARIABLE 1	Apoyos y transferencias realizadas	Apoyos	PROGRAMADO VARIABLE 1	1	1	1	1	1	1	1	1	1	1	1	1	1	12	100.00%
VARIABLE 2	Apoyos y transferencias programadas	Apoyos	PROGRAMADO VARIABLE 2	1	1	1	1	1	1	1	1	1	1	1	1	12		
REALIZADO																		
VARIABLES	NOMBRE	UNIDAD DE MEDIDA	CALENDARIO - PROGRAMADO												TOTAL	RESULTADO ALCANZADO EN EL AÑO		
			REALIZADO	ENE	FEB	MAR	ABR	MAY	JUN	JUL	AGO	SEP	OCT	NOV			DIC	
VARIABLE 1	Apoyos y transferencias realizadas	Apoyos	REALIZADO VARIABLE 1	1	1	1	1	1	1	1	1	1	1	1	1	12	100.00%	
VARIABLE 2	Apoyos y transferencias programadas	Apoyos	REALIZADO VARIABLE 2	1	1	1	1	1	1	1	1	1	1	1	12			
<b>CUMPLIMIENTO FINAL</b>															100.00%			

Explicaciones y causas de las variaciones al cumplimiento de la programación, ¿Por qué no se cumplió o por qué se superó considerablemente lo programado?

COMPONENTE 2 RESUMEN NARRATIVO:			
NOMBRE			
DIMENSIÓN A MEDIR		FRECUENCIA DE MEDICIÓN	
TIPO DE INDICADOR		TIPO DE FÓRMULA	
METODO DE CALCULO			
COMPORTAMIENTO DEL INDICADOR HACIA LA META			
LÍNEA BASE			
META DEL INDICADOR			
VALOR	AÑO		

PROGRAMADO																		
VARIABLES	NOMBRE	UNIDAD DE MEDIDA	CALENDARIO - PROGRAMADO												TOTAL	META PROGRAMADA EN EL AÑO		
			PROGRAMADO	ENE	FEB	MAR	ABR	MAY	JUN	JUL	AGO	SEP	OCT	NOV			DIC	
VARIABLE 1			PROGRAMADO VARIABLE 1															
VARIABLE 2			PROGRAMADO VARIABLE 2															

**PROGRAMA PRESUPUESTARIO**

Nombre del Programa: DESARROLLO COMUNITARIO  
Unidad(es) Responsable(s): PRESIDENCIA MUNICIPAL, TESORERÍA, DIF MUNICIPAL, JUNTAS AUXILIARES  
Costo Total del Programa: \$4,994,919.52

**REALIZADO**

VARIABLES	NOMBRE	UNIDAD DE MEDIDA	CALENDARIO - PROGRAMADO												TOTAL	RESULTADO ALCANZADO EN EL AÑO		
			REALIZADO	ENE	FEB	MAR	ABR	MAY	JUN	JUL	AGO	SEP	OCT	NOV			DIC	
VARIABLE 1			REALIZADO VARIABLE 1															
VARIABLE 2			REALIZADO VARIABLE 2															

CUMPLIMIENTO FINAL

Explicaciones y causas de las variaciones al cumplimiento de la programación, ¿Por qué no se cumplió o por que se supero considerablemente lo programado?

COMPONENTE 3  
RESUMEN NARRATIVO

**Indicador**

NOMBRE		
DIMENSION A MEDIR	FRECUENCIA DE MEDICIÓN	METODO DE CALCULO
TIPO DE INDICADOR	TIPO DE FÓRMULA	COMPORTAMIENTO DEL INDICADOR HACIA LA META
LINEA BASE		META DEL INDICADOR
VALOR	ANO	

**PROGRAMADO**

VARIABLES	NOMBRE	UNIDAD DE MEDIDA	CALENDARIO - PROGRAMADO												TOTAL	META PROGRAMADA EN EL AÑO		
			PROGRAMADO	ENE	FEB	MAR	ABR	MAY	JUN	JUL	AGO	SEP	OCT	NOV			DIC	
VARIABLE 1			PROGRAMADO VARIABLE 1															FALSO
VARIABLE 2			PROGRAMADO VARIABLE 2															

**REALIZADO**

VARIABLES	NOMBRE	UNIDAD DE MEDIDA	CALENDARIO - PROGRAMADO												TOTAL	RESULTADO ALCANZADO EN EL AÑO		
			REALIZADO	ENE	FEB	MAR	ABR	MAY	JUN	JUL	AGO	SEP	OCT	NOV			DIC	
VARIABLE 1			REALIZADO VARIABLE 1															FALSO
VARIABLE 2			REALIZADO VARIABLE 2															

CUMPLIMIENTO FINAL

Explicaciones y causas de las variaciones al cumplimiento de la programación, ¿Por qué no se cumplió o por que se supero considerablemente lo programado?

COMPONENTE 4  
RESUMEN NARRATIVO

**Indicador**

NOMBRE		
DIMENSION A MEDIR	FRECUENCIA DE MEDICIÓN	METODO DE CALCULO
TIPO DE INDICADOR	TIPO DE FÓRMULA	COMPORTAMIENTO DEL INDICADOR HACIA LA META
LINEA BASE		META DEL INDICADOR
VALOR	ANO	

**PROGRAMADO**

VARIABLES	NOMBRE	UNIDAD DE MEDIDA	CALENDARIO - PROGRAMADO												TOTAL	META PROGRAMADA EN EL AÑO		
			PROGRAMADO	ENE	FEB	MAR	ABR	MAY	JUN	JUL	AGO	SEP	OCT	NOV			DIC	
VARIABLE 1			PROGRAMADO VARIABLE 1															FALSO
VARIABLE 2			PROGRAMADO VARIABLE 2															

**REALIZADO**

VARIABLES	NOMBRE	UNIDAD DE MEDIDA	CALENDARIO - PROGRAMADO												TOTAL	PROCENTAJE PROGRAMADO EN EL AÑO		
			REALIZADO	ENE	FEB	MAR	ABR	MAY	JUN	JUL	AGO	SEP	OCT	NOV			DIC	
VARIABLE 1			REALIZADO VARIABLE 1															FALSO



**PROGRAMA PRESUPUESTARIO**

Nombre del Programa **DESARROLLO COMUNITARIO**  
Unidad(es) Responsable(s) **PRESIDENCIA MUNICIPAL, TESORERÍA, DIF MUNICIPAL, JUNTAS AUXILIARES**  
Costo Total del Programa **\$4,994,919.52**

VARIABLE 2	REALIZADO VARIABLE 2													CUMPLIMIENTO FINAL

Explicaciones y causas de las variaciones al cumplimiento de la programación, ¿Por qué no se cumplió o por qué se superó considerablemente lo programado?

COMPONENTE 5  
RESUMEN NARRATIVO

**Indicador**

NOMBRE			
DIMENSIÓN A MEDIR	FRECUENCIA DE MEDICIÓN	MÉTODO DE CÁLCULO	
TIPO DE INDICADOR	TIPO DE FÓRMULA	COMPORTAMIENTO DEL INDICADOR HACIA LA META	
VALOR	ANO	META DEL INDICADOR	

**PROGRAMADO**

VARIABLES	NOMBRE	UNIDAD DE MEDIDA	CALENDARIO - PROGRAMADO												TOTAL	META PROGRAMADA EN EL AÑO			
			PROGRAMADO	ENE	FEB	MAR	ABR	MAY	JUN	JUL	AGO	SEP	OCT	NOV			DIC		
VARIABLE 1			PROGRAMADO VARIABLE 1																FALSO
VARIABLE 2			PROGRAMADO VARIABLE 2																

**REALIZADO**

VARIABLES	NOMBRE	UNIDAD DE MEDIDA	CALENDARIO - PROGRAMADO												TOTAL	PORCENTAJE PROGRAMADO EN EL AÑO			
			REALIZADO	ENE	FEB	MAR	ABR	MAY	JUN	JUL	AGO	SEP	OCT	NOV			DIC		
VARIABLE 1			REALIZADO VARIABLE 1																FALSO
VARIABLE 2			REALIZADO VARIABLE 2																

CUMPLIMIENTO FINAL

Explicaciones y causas de las variaciones al cumplimiento de la programación, ¿Por qué no se cumplió o por qué se superó considerablemente lo programado?

**ACTIVIDADES**

COMPONENTE	DESCRIPCIÓN	UNIDAD DE MEDIDA	PROGRAMADO / REALIZADO	CALENDARIO												TOTAL	PORCENTAJE DE CUMPLIMIENTO DE LA ACTIVIDAD		
				ENE	FEB	MAR	ABR	MAY	JUN	JUL	AGO	SEP	OCT	NOV	DIC				
C1	1 Realizar transferencias a juntas auxiliares, DIF Municipal e inspectorías	Reporte	PROGRAMADO	1	1	1	1	1	1	1	1	1	1	1	1	1	1	12	100%
			REALIZADO	1	1	1	1	1	1	1	1	1	1	1	1	1	1	1	12
	2 Realizar apoyos a la población de mayor riesgo en condiciones de vulnerabilidad	Reporte	PROGRAMADO	1	1	1	1	1	1	1	1	1	1	1	1	1	1	12	100%
			REALIZADO	1	1	1	1	1	1	1	1	1	1	1	1	1	1	1	12
3 Realizar apoyos en atención psicológica, legal, terapias y rehabilitación	Reporte	PROGRAMADO			1			1				1			1		4	100%	
		REALIZADO			1			1				1			1		4		
4 Realizar acciones para impulsar el desarrollo comunitario en el sector público y privado	Reporte	PROGRAMADO			1			1				1			1		4	100%	
		REALIZADO			1			1				1			1		4		
	2		PROGRAMADO														0		
			REALIZADO															0	
	3		PROGRAMADO														0		
			REALIZADO															0	
	1		PROGRAMADO														0		
			REALIZADO															0	
2		PROGRAMADO														0			
		REALIZADO															0		

ESTADOS UNIDOS MEXICANOS  
PRESIDENTE MUNICIPAL  
**JNG. EDUARDO VAZQUEZ MARQUEZ**  
DE ZAPOTITLÁN, PUE.  
2021 - 2024

TESORERÍA MUNICIPAL  
C.P. DULCE JANNEY CID HERRERA  
TESORERO MUNICIPAL  
DE ZAPOTITLÁN, PUE.  
2021 - 2024

CONTRALORIA MUNICIPAL  
DANIEL CARRILLO CARBAJAL  
CONTRALOR MUNICIPAL  
DE ZAPOTITLÁN, PUE.  
2021 - 2024

**PROGRAMA PRESUPUESTARIO**

Nombre del Programa	INFRAESTRUCTURA, DESARROLLO E IMAGEN URBANA				
Unidad(es) Responsable(s)	OBRA PUBLICA, PRESIDENCIA				
Costo Total del Programa	\$17,804,969.47				
Fuente de Financiamiento	RECURSOS PROPIOS	PARTICIPACIONES	FISM	FAFOM	OTROS FONDO
Monto Especifico	\$450,273.25	\$1,948,976.95	\$12,230,674.00	\$3,175,045.27	

CLASIFICACIÓN	CONCEPTO
Finalidad	2. Desarrollo social
Función	2.2. Vivienda y servicios a la comunidad
Subfunción	2.2.2 Desarrollo Comunitario
Sub/Subfunción	

DATOS DE VINCULACIÓN AL PLAN ESTATAL DE DESARROLLO	
Enfoque Transversal. Infraestructura	
DATOS DE VINCULACIÓN AL PLAN MUNICIPAL DE DESARROLLO (EJES, ESTRATEGIAS U OBJETIVOS GENERALES)	
MUNICIPIO PROSPERO CON SERVICIOS DE CALIDAD	
NIVEL INMEDIATO INFERIOR (OBJETIVO O LINEA ESTRATÉGICA)	
DATOS DE VINCULACIÓN A OBJETIVOS DE DESARROLLO SOSTENIBLE	
9. Construir infraestructura resiliente, promover la industrialización inclusiva y sostenible y fomentar la innovación.	
FIN	

RESUMEN NARRATIVO	Contribuir a la satisfacción de la población en el Municipio en materia de obras y acciones, mediante, obras de calidad en servicios basicos y de urbanización
-------------------	--

Indicador					
NOMBRE	Porcentaje de recursos asignado para obras y acciones				
DIMENSIÓN A MEDIR	Eficacia	FRECUENCIA DE MEDICIÓN	Semestral	MÉTODO DE CALCULO	(v1/v2)*100
TIPO DE INDICADOR	Estratégico	TIPO DE FÓRMULA	Porcentaje	COMPORTAMIENTO DEL INDICADOR HACIA LA META	Regular
LINEA BASE			META DEL INDICADOR		
VALOR			77%		
AÑO					

VARIABLES	NOMBRE	UNIDAD DE MEDIDA	CALENDARIO - PROGRAMADO												TOTAL	META PROGRAMADA EN EL AÑO				
			PROGRAMADO	ENE	FEB	MAR	ABR	MAY	JUN	JUL	AGO	SEP	OCT	NOV			DIC			
VARIABLE 1	Recurso ejercido en obras y acciones	Recurso	PROGRAMADO VARIABLE 1															11559669.5	23119339	100.00%
VARIABLE 2	Recurso programado de obras y acciones	Recurso	PROGRAMADO VARIABLE 2															23119339	23119339	

VARIABLES	NOMBRE	UNIDAD DE MEDIDA	CALENDARIO - PROGRAMADO												TOTAL	RESULTADO ALCANZADO EN EL AÑO				
			REALIZADO	ENE	FEB	MAR	ABR	MAY	JUN	JUL	AGO	SEP	OCT	NOV			DIC			
VARIABLE 1	Recurso ejercido en obras y acciones	Recurso	REALIZADO VARIABLE 1															17804969	17804969	77.01%
VARIABLE 2	Recurso programado de obras y acciones	Recurso	REALIZADO VARIABLE 2															23119339	23119339	

CUMPLIMIENTO FINAL: 77.01%

Explicaciones y causas de las variaciones al cumplimiento de la programación, ¿Por qué no se cumplió o por que se supero considerablemente lo programado? La variación en el ejercicio del gasto en el transcurso del ejercicio fiscal 2021, se debió a que se mejoro la planeación y se ejercitaron los recursos, es decir, se hizo más con menos.

PROPÓSITO					
RESUMEN NARRATIVO	Los habitantes del municipio cuenta con un obras y acciones eficientes y funcionales				
Indicador					
NOMBRE	Porcentaje de obras y acciones realizadas				
DIMENSIÓN A MEDIR	Eficacia	FRECUENCIA DE MEDICIÓN	Semestral	MÉTODO DE CALCULO	(v1/v2)*100
TIPO DE INDICADOR	Estratégico	TIPO DE FÓRMULA	Porcentaje	COMPORTAMIENTO DEL INDICADOR HACIA LA META	Regular
LINEA BASE			META DEL INDICADOR		
VALOR			100%		
AÑO					

**PROGRAMA PRESUPUESTARIO**

Nombre del Programa: INFRAESTRUCTURA, DESARROLLO E IMAGEN URBANA  
Unidad(es) Responsable(s): OBRA PUBLICA, PRESIDENCIA  
Costo Total del Programa: \$17,804,969.47

**PROGRAMADO**

VARIABLES	NOMBRE	UNIDAD DE MEDIDA	CALENDARIO - PROGRAMADO												TOTAL	META PROGRAMADA EN EL AÑO			
			PROGRAMADO	ENE	FEB	MAR	ABR	MAY	JUN	JUL	AGO	SEP	OCT	NOV			DIC		
VARIABLE 1	Reporte de Obras y acciones realizadas	Reporte	PROGRAMADO VARIABLE 1							1							1	2	100.00%
VARIABLE 2	Reporte Obras y acciones programadas	Reporte	PROGRAMADO VARIABLE 2							1						1	2		

**REALIZADO**

VARIABLES	NOMBRE	UNIDAD DE MEDIDA	CALENDARIO - PROGRAMADO												TOTAL	RESULTADO ALCANZADO EN EL AÑO		
			REALIZADO	ENE	FEB	MAR	ABR	MAY	JUN	JUL	AGO	SEP	OCT	NOV			DIC	
VARIABLE 1	Reporte de Obras y acciones realizadas	Reporte	REALIZADO VARIABLE 1							1						1	2	100.00%
VARIABLE 2	Reporte Obras y acciones programadas	Reporte	REALIZADO VARIABLE 2							1					1	2		

CUMPLIMIENTO FINAL 100.00%

Explicaciones y causas de las variaciones al cumplimiento de la programación, ¿Por qué no se cumplió o por que se supero considerablemente lo programado?

**COMPONENTES**

COMPONENTE 1 RESUMEN NARRATIVO	Infraestructura, desarrollo e imagen urbana, construida
-----------------------------------	---

**Indicador**

NOMBRE	Porcentaje de obras y acciones en materia de imagen urbana				
DIMENSION A MEDIR	Eficacia	FRECUENCIA DE MEDICIÓN	Semestral	METODO DE CALCULO	(v1/v2)*100
TIPO DE INDICADOR	Gestión	TIPO DE FÓRMULA	Porcentaje	COMPORTAMIENTO DEL INDICADOR HACIA LA META	Regular
LINEA BASE					
VALOR	AÑO				

**PROGRAMADO**

VARIABLES	NOMBRE	UNIDAD DE MEDIDA	CALENDARIO - PROGRAMADO												TOTAL	META PROGRAMADA EN EL AÑO		
			PROGRAMADO	ENE	FEB	MAR	ABR	MAY	JUN	JUL	AGO	SEP	OCT	NOV			DIC	
VARIABLE 1	Obras y/o acciones en materia de imagen urbana, realizadas	Obras	PROGRAMADO VARIABLE 1							3						3	6	100.00%
VARIABLE 2	Obras y/o acciones en materia de imagen urbana, programadas	Obras	PROGRAMADO VARIABLE 2							3					3	6		

**REALIZADO**

VARIABLES	NOMBRE	UNIDAD DE MEDIDA	CALENDARIO - PROGRAMADO												TOTAL	RESULTADO ALCANZADO EN EL AÑO	
			REALIZADO	ENE	FEB	MAR	ABR	MAY	JUN	JUL	AGO	SEP	OCT	NOV			DIC
VARIABLE 1	Obras y/o acciones en materia de imagen urbana, realizadas	Obras	REALIZADO VARIABLE 1							3					3	6	100.00%
VARIABLE 2	Obras y/o acciones en materia de imagen urbana, programadas	Obras	REALIZADO VARIABLE 2							3				3	6		

CUMPLIMIENTO FINAL 100.00%

Explicaciones y causas de las variaciones al cumplimiento de la programación, ¿Por qué no se cumplió o por que se supero considerablemente lo programado?

COMPONENTE 2 RESUMEN NARRATIVO	
-----------------------------------	--

**Indicador**

NOMBRE					
DIMENSION A MEDIR		FRECUENCIA DE MEDICIÓN		METODO DE CALCULO	
TIPO DE INDICADOR		TIPO DE FÓRMULA		COMPORTAMIENTO DEL INDICADOR HACIA LA META	
LINEA BASE					
VALOR	AÑO				

**PROGRAMADO**

VARIABLES	NOMBRE	UNIDAD DE MEDIDA	CALENDARIO - PROGRAMADO												TOTAL	META PROGRAMADA EN EL AÑO
			PROGRAMADO	ENE	FEB	MAR	ABR	MAY	JUN	JUL	AGO	SEP	OCT	NOV		



**PROGRAMA PRESUPUESTARIO**

Nombre del Programa: INFRAESTRUCTURA, DESARROLLO E IMAGEN URBANA  
Unidad(es) Responsable(s): OBRA PUBLICA, PRESIDENCIA  
Costo Total del Programa: \$17,804,969.47

**REALIZADO**

VARIABLES	NOMBRE	UNIDAD DE MEDIDA	CALENDARIO - PROGRAMADO												TOTAL	PORCENTAJE PROGRAMADO EN EL AÑO		
			REALIZADO	ENE	FEB	MAR	ABR	MAY	JUN	JUL	AGO	SEP	OCT	NOV			DIC	
VARIABLE 1			REALIZADO VARIABLE 1															FALSO
VARIABLE 2			REALIZADO VARIABLE 2															

CUMPLIMIENTO FINAL: \_\_\_\_\_

Explicaciones y causas de las variaciones al cumplimiento de la programación, ¿Por qué no se cumplió o por que se supero considerablemente lo programado?

COMPONENTE 5 RESUMEN NARRATIVO

**Indicador**

NOMBRE	
DIMENSIÓN A MEDIR	FRECUENCIA DE MEDICIÓN
TIPO DE INDICADOR	TIPO DE FÓRMULA
	MÉTODO DE CÁLCULO
	COMPORTAMIENTO DEL INDICADOR HACIA LA META
LINEA BASE	META DEL INDICADOR
VALOR	AÑO

**PROGRAMADO**

VARIABLES	NOMBRE	UNIDAD DE MEDIDA	CALENDARIO - PROGRAMADO												TOTAL	META PROGRAMADA EN EL AÑO		
			PROGRAMADO	ENE	FEB	MAR	ABR	MAY	JUN	JUL	AGO	SEP	OCT	NOV			DIC	
VARIABLE 1			PROGRAMADO VARIABLE 1															FALSO
VARIABLE 2			PROGRAMADO VARIABLE 2															

**REALIZADO**

VARIABLES	NOMBRE	UNIDAD DE MEDIDA	CALENDARIO - PROGRAMADO												TOTAL	PORCENTAJE PROGRAMADO EN EL AÑO		
			REALIZADO	ENE	FEB	MAR	ABR	MAY	JUN	JUL	AGO	SEP	OCT	NOV			DIC	
VARIABLE 1			REALIZADO VARIABLE 1															FALSO
VARIABLE 2			REALIZADO VARIABLE 2															

CUMPLIMIENTO FINAL: \_\_\_\_\_

Explicaciones y causas de las variaciones al cumplimiento de la programación, ¿Por qué no se cumplió o por que se supero considerablemente lo programado?

**ACTIVIDADES**

COMPONENTE	DESCRIPCIÓN	UNIDAD DE MEDIDA	CALENDARIO												TOTAL	PORCENTAJE DE CUMPLIMIENTO DE LA ACTIVIDAD		
			PROGRAMADO / REALIZADO	ENE	FEB	MAR	ABR	MAY	JUN	JUL	AGO	SEP	OCT	NOV			DIC	
C1	1 Realizar Obras y/o acciones en espacios públicos	Obras y/o acciones	PROGRAMADO							2						1	3	100%
			REALIZADO							2						1	3	
	2 Realizar Obras y/o acciones de infraestructura educativa	Obras y/o acciones	PROGRAMADO							2						1	3	100%
			REALIZADO							2						1	3	
	3 Realizar Obras y/o acciones de la red de agua potable y alcantarillado	Obras y/o acciones	PROGRAMADO							2						1	3	100%
			REALIZADO							2						1	3	
	4 Realizar mantenimiento a alumbrado público	Mantenimiento	PROGRAMADO			1				1						1	3	100%
			REALIZADO			1				1						1	3	
5 Realizar Obras y/o acciones de infraestructura municipal (piso, techo digno, estufas, viviendas, techados)	Obras y/o acciones	PROGRAMADO							6						1	7	100%	
		REALIZADO							6						1	7		
6 Realizar mantenimiento a redes eléctricas	Mantenimiento	PROGRAMADO													1	1	100%	
		REALIZADO													1	1		
7 Realizar Obras y/o acciones de infraestructura en calles	Obras y/o acciones	PROGRAMADO			3										3	10	100%	
		REALIZADO			3										3	10		
8 Elaboración de expedientes comprobación	Obras y/o acciones	PROGRAMADO		1	1	1			1			1	1	1	1	11	100%	
		REALIZADO		1	1	1			1			1	1	1	11			

  
 PRESIDENTE MUNICIPAL: ING. EDUARDO VAZQUEZ MARQUEZ DE ZAPOTITLAN, PUE 2021-2024  
 TESORERIA MUNICIPAL: C.P. DULCE JANNET DÍAZ HERRERA DE ZAPOTITLAN, PUE 2021-2024  
 CONTRALORIA MUNICIPAL: DANIEL CARRILLO CARBAJAL DE ZAPOTITLAN, PUE 2021-2024



CLAVE: 15/02  
 ENTIDAD FISCALIZADA: Zapotitlán  
 AÑO: 2022

000013

FECHA DE APROBACIÓN  
 02/2023  
 HOJA: 1 DE: 4

**PROGRAMA PRESUPUESTARIO**

Nombre del Programa	FOMENTO A LA PRODUCTIVIDAD			
Unidad(es) Responsable(s)	PRESIDENCIA, TESORERIA MUNICIPAL, CONTRALORIA MUNICIPAL			
Costo Total del Programa	\$13,608,848.05			
Fuente de Financiamiento	RECURSOS PROPIOS	PARTICIPACIONES	FIMS	FORTAMUN
Monto Especifico	\$339,485.46	\$12,947,927.47	0.05	321,435.07

CLASIFICACIÓN		CONCEPTO
Finalidad		1. Gobierno
Función		1.5. Asuntos financieros y hacendarios
Subfunción		1.5.1 Asuntos Financieros
Sub/Subfunción		

**DATOS DE VINCULACIÓN AL PLAN ESTATAL DE DESARROLLO**  
 Especial. Gobierno Democrático, Innovador y Transparente

**DATOS DE VINCULACIÓN AL PLAN MUNICIPAL DE DESARROLLO (EJES, ESTRATEGIAS U OBJETIVOS GENERALES)**  
 Municipio seguro e institucional  
**NIVEL INMEDIATO INFERIOR (OBJETIVO O LINEA ESTRATEGICA)**

**DATOS DE VINCULACIÓN A OBJETIVOS DE DESARROLLO SOSTENIBLE**  
 17. Fortalecer los medios de ejecución y revitalizar la alianza mundial para el desarrollo sostenible.

**FIN**  
**RESUMEN NARRATIVO** Contribuir a la satisfacción de la población del Municipio en materia de transparencia y rendición de cuentas, mediante, la correcta aplicación de recursos bajo los principios de austeridad, eficiencia, eficacia y economía.

Indicador					
NOMBRE	porcentaje de recurso ejercido				
DIMENSION A MEDIR	Eficacia	FRECUENCIA DE MEDICIÓN	Semestral	METODO DE CALCULO	(v1/v2)*100
TIPO DE INDICADOR	Estratégico	TIPO DE FÓRMULA	Porcentaje	COMPORTAMIENTO DEL INDICADOR HACIA LA META	Regular
LINEA BASE		META DEL INDICADOR			
VALOR		82%			
ANO					

PROGRAMADO																			
VARIABLES	NOMBRE	UNIDAD DE MEDIDA	CALENDARIO - PROGRAMADO												TOTAL	META PROGRAMADA EN EL AÑO			
			PROGRAMADO	ENE	FEB	MAR	ABR	MAY	JUN	JUL	AGO	SEP	OCT	NOV			DIC		
VARIABLE 1	Presupuesto ejercido	Presupuesto	PROGRAMADO VARIABLE 1						22136300								22136300.02	44272600	100.00%
VARIABLE 2	Presupuesto programado	Presupuesto	PROGRAMADO VARIABLE 2													44272600.04	44272600		

REALIZADO																			
VARIABLES	NOMBRE	UNIDAD DE MEDIDA	CALENDARIO - PROGRAMADO												TOTAL	RESULTADO ALCANZADO EN EL AÑO			
			REALIZADO	ENE	FEB	MAR	ABR	MAY	JUN	JUL	AGO	SEP	OCT	NOV			DIC		
VARIABLE 1	Presupuesto ejercido	Presupuesto	REALIZADO VARIABLE 1														36,408,737.04	36408737	82.24%
VARIABLE 2	Presupuesto programado	Presupuesto	REALIZADO VARIABLE 2													44,272,600.04	44272600		

**CUMPLIMIENTO FINAL** 82.24%

Explicaciones y causas de las variaciones al cumplimiento de la programación, ¿Por qué no se cumplió o por que se supero considerablemente lo programado?

**PROPÓSITO**  
**RESUMEN NARRATIVO** La población del municipio cuenta con un gobierno eficiente en cuanto a la rendición de cuentas públicas

Indicador					
NOMBRE	Porcentaje de actividades en rendición de cuentas públicas				
DIMENSION A MEDIR	Eficacia	FRECUENCIA DE MEDICIÓN	Anual	METODO DE CALCULO	(v1/v2)*100
TIPO DE INDICADOR	Estratégico	TIPO DE FÓRMULA	Porcentaje	COMPORTAMIENTO DEL INDICADOR HACIA LA META	Regular
LINEA BASE		META DEL INDICADOR			
VALOR		100%			
ANO					

PROGRAMADO																			
VARIABLES	NOMBRE	UNIDAD DE MEDIDA	CALENDARIO - PROGRAMADO												TOTAL	META PROGRAMADA EN EL AÑO			
			PROGRAMADO	ENE	FEB	MAR	ABR	MAY	JUN	JUL	AGO	SEP	OCT	NOV			DIC		
VARIABLE 1	Informe de gobierno realizado	Informe	PROGRAMADO VARIABLE 1														1	1	100.00%



CLAVE: 15/02 000014  
 ENTIDAD FISCALIZADA: Zapotitlán  
 AÑO: 2022

PP-M  
 FECHA DE APROBACIÓN  
 02/2023  
 HOJA: 1 DE: 4

**PROGRAMA PRESUPUESTARIO**

Nombre del Programa: FOMENTO A LA PRODUCTIVIDAD  
 Unidad(es) Responsable(s): PRESIDENCIA, TESORERIA MUNICIPAL, CONTRALORIA MUNICIPAL  
 Costo Total del Programa: \$13,608,848.05

VARIABLE 2	Informe de gobierno programado	Informe	PROGRAMADO VARIABLE 2													1			1	100.00%
<b>REALIZADO</b>																				

VARIABLES	NOMBRE	UNIDAD DE MEDIDA	REALIZADO	CALENDARIO - PROGRAMADO												TOTAL	RESULTADO ALCANZADO EN EL AÑO	
				ENE	FEB	MAR	ABR	MAY	JUN	JUL	AGO	SEP	OCT	NOV	DIC			
VARIABLE 1	Informe de gobierno realizado	Informe	REALIZADO VARIABLE 1												1		1	100.00%
VARIABLE 2	Informe de gobierno programado	Informe	REALIZADO VARIABLE 2											1			1	100.00%
<b>CUMPLIMIENTO FINAL</b>																	100.00%	

Explicaciones y causas de las variaciones al cumplimiento de la programación, ¿Por qué no se cumple o por que se supero considerablemente lo programado?

**COMPONENTES**

COMPONENTE 1 RESUMEN NARRATIVO: Eficiente rendición de cuentas públicas, realizado

**Indicador**

NOMBRE	Porcentaje de obligaciones presentadas a la Auditoría Superior del Estado de Puebla.		
DIMENSION A MEDIR	Eficiencia	FRECUENCIA DE MEDICION	Trimestral
METODO DE CALCULO	(v1/v2)*100		
TIPO DE INDICADOR	Gestión	TIPO DE FORMULA	Porcentaje
COMPORTAMIENTO DEL INDICADOR HACIA LA META	Regular		
LINEA BASE	META DEL INDICADOR		
VALOR	100%		

**PROGRAMADO**

VARIABLES	NOMBRE	UNIDAD DE MEDIDA	PROGRAMADO	CALENDARIO - PROGRAMADO												TOTAL	META PROGRAMADA EN EL AÑO
				ENE	FEB	MAR	ABR	MAY	JUN	JUL	AGO	SEP	OCT	NOV	DIC		
VARIABLE 1	Obligaciones presentadas a la ASE	Reporto	PROGRAMADO VARIABLE 1			1			1						1	4	100.00%
VARIABLE 2	Obligaciones programadas por la ASE a presentar	Reporto	PROGRAMADO VARIABLE 2			1			1						1	4	

**REALIZADO**

VARIABLES	NOMBRE	UNIDAD DE MEDIDA	REALIZADO	CALENDARIO - PROGRAMADO												TOTAL	RESULTADO ALCANZADO EN EL AÑO
				ENE	FEB	MAR	ABR	MAY	JUN	JUL	AGO	SEP	OCT	NOV	DIC		
VARIABLE 1	Obligaciones presentadas a la ASE	Reporto	REALIZADO VARIABLE 1			1			1						1	4	100.00%
VARIABLE 2	Obligaciones programadas por la ASE a presentar	Reporto	REALIZADO VARIABLE 2			1			1						1	4	100.00%
<b>CUMPLIMIENTO FINAL</b>																	100.00%

Explicaciones y causas de las variaciones al cumplimiento de la programación, ¿Por qué no se cumple o por que se supero considerablemente lo programado?

COMPONENTE 2 RESUMEN NARRATIVO:

**Indicador**

NOMBRE			
DIMENSION A MEDIR		FRECUENCIA DE MEDICION	
METODO DE CALCULO			
TIPO DE INDICADOR		TIPO DE FORMULA	
COMPORTAMIENTO DEL INDICADOR HACIA LA META			
LINEA BASE	META DEL INDICADOR		
VALOR			

**PROGRAMADO**

VARIABLES	NOMBRE	UNIDAD DE MEDIDA	PROGRAMADO	CALENDARIO - PROGRAMADO												TOTAL	META PROGRAMADA EN EL AÑO
				ENE	FEB	MAR	ABR	MAY	JUN	JUL	AGO	SEP	OCT	NOV	DIC		
VARIABLE 1			PROGRAMADO VARIABLE 1														FALSO
VARIABLE 2			PROGRAMADO VARIABLE 2														FALSO

**REALIZADO**

VARIABLES	NOMBRE	UNIDAD DE MEDIDA	REALIZADO	CALENDARIO - PROGRAMADO												TOTAL	RESULTADO ALCANZADO EN EL AÑO
				ENE	FEB	MAR	ABR	MAY	JUN	JUL	AGO	SEP	OCT	NOV	DIC		
VARIABLE 1			REALIZADO VARIABLE 1														FALSO
VARIABLE 2			REALIZADO VARIABLE 2														FALSO
<b>CUMPLIMIENTO FINAL</b>																	

Explicaciones y causas de las variaciones al cumplimiento de la programación, ¿Por qué no se cumple o por que se supero considerablemente lo programado?



CLAVE: 15/02 000015  
 ENTIDAD FISCALIZADA: Zapotitlán  
 AÑO: 2022

PP-M  
 FECHA DE APROBACIÓN: 02/2023  
 HOJA: 1 DE: 4

**PROGRAMA PRESUPUESTARIO**

Nombre del Programa: FOMENTO A LA PRODUCTIVIDAD  
 Unidad(es) Responsable(s): PRESIDENCIA, TESORERIA MUNICIPAL, CONTRALORIA MUNICIPAL  
 Costo Total del Programa: \$13,608,848.05

COMPONENTE 3  
 RESUMEN NARRATIVO

**Indicador**

NOMBRE: \_\_\_\_\_  
 DIMENSION A MEDIR: \_\_\_\_\_ FRECUENCIA DE MEDICION: \_\_\_\_\_ METODO DE CALCULO: \_\_\_\_\_  
 TIPO DE INDICADOR: \_\_\_\_\_ TIPO DE FORMULA: \_\_\_\_\_ COMPORTAMIENTO DEL INDICADOR HACIA LA META: \_\_\_\_\_  
 LINEA BASE: \_\_\_\_\_ META DEL INDICADOR: \_\_\_\_\_  
 VALOR: \_\_\_\_\_ AÑO: \_\_\_\_\_

PROGRAMADO														TOTAL	META PROGRAMADA EN EL AÑO		
VARIABLES	NOMBRE	UNIDAD DE MEDIDA	CALENDARIO - PROGRAMADO														
			PROGRAMADO	ENE	FEB	MAR	ABR	MAY	JUN	JUL	AGO	SEP	OCT	NOV	DIC		
VARIABLE 1			PROGRAMADO VARIABLE 1														FALSO
VARIABLE 2			PROGRAMADO VARIABLE 2														

REALIZADO														TOTAL	RESULTADO ALCANZADO EN EL AÑO		
VARIABLES	NOMBRE	UNIDAD DE MEDIDA	CALENDARIO - PROGRAMADO														
			REALIZADO	ENE	FEB	MAR	ABR	MAY	JUN	JUL	AGO	SEP	OCT	NOV	DIC		
VARIABLE 1			REALIZADO VARIABLE 1														FALSO
VARIABLE 2			REALIZADO VARIABLE 2														

Explicaciones y causas de las variaciones al cumplimiento de la programación, ¿Por qué no se cumplió o por qué se supero considerablemente lo programado?

COMPONENTE 4  
 RESUMEN NARRATIVO

**Indicador**

NOMBRE: \_\_\_\_\_  
 DIMENSION A MEDIR: \_\_\_\_\_ FRECUENCIA DE MEDICION: \_\_\_\_\_ METODO DE CALCULO: \_\_\_\_\_  
 TIPO DE INDICADOR: \_\_\_\_\_ TIPO DE FORMULA: \_\_\_\_\_ COMPORTAMIENTO DEL INDICADOR HACIA LA META: \_\_\_\_\_  
 LINEA BASE: \_\_\_\_\_ META DEL INDICADOR: \_\_\_\_\_  
 VALOR: \_\_\_\_\_ AÑO: \_\_\_\_\_

PROGRAMADO														TOTAL	META PROGRAMADA EN EL AÑO		
VARIABLES	NOMBRE	UNIDAD DE MEDIDA	CALENDARIO - PROGRAMADO														
			PROGRAMADO	ENE	FEB	MAR	ABR	MAY	JUN	JUL	AGO	SEP	OCT	NOV	DIC		
VARIABLE 1			PROGRAMADO VARIABLE 1														FALSO
VARIABLE 2			PROGRAMADO VARIABLE 2														

REALIZADO														TOTAL	PROCENTAJE PROGRAMADO EN EL AÑO		
VARIABLES	NOMBRE	UNIDAD DE MEDIDA	CALENDARIO - PROGRAMADO														
			REALIZADO	ENE	FEB	MAR	ABR	MAY	JUN	JUL	AGO	SEP	OCT	NOV	DIC		
VARIABLE 1			REALIZADO VARIABLE 1														FALSO
VARIABLE 2			REALIZADO VARIABLE 2														

Explicaciones y causas de las variaciones al cumplimiento de la programación, ¿Por qué no se cumplió o por qué se supero considerablemente lo programado?

COMPONENTE 5  
 RESUMEN NARRATIVO

**Indicador**

NOMBRE: \_\_\_\_\_  
 DIMENSION A MEDIR: \_\_\_\_\_ FRECUENCIA DE MEDICION: \_\_\_\_\_ METODO DE CALCULO: \_\_\_\_\_  
 TIPO DE INDICADOR: \_\_\_\_\_ TIPO DE FORMULA: \_\_\_\_\_ COMPORTAMIENTO DEL INDICADOR HACIA LA META: \_\_\_\_\_  
 LINEA BASE: \_\_\_\_\_ META DEL INDICADOR: \_\_\_\_\_  
 VALOR: \_\_\_\_\_ AÑO: \_\_\_\_\_

PROGRAMADO														TOTAL	META PROGRAMADA EN EL AÑO		
VARIABLES	NOMBRE	UNIDAD DE MEDIDA	CALENDARIO - PROGRAMADO														
			PROGRAMADO	ENE	FEB	MAR	ABR	MAY	JUN	JUL	AGO	SEP	OCT	NOV	DIC		
VARIABLE 1			PROGRAMADO VARIABLE 1														FALSO
VARIABLE 2			PROGRAMADO VARIABLE 2														





CLAVE: 15/02  
 ENTIDAD FISCALIZADA: Zapotitlán  
 ANO: 2022

FECHA DE APROBACIÓN  
 02/2023  
 HOJA: 1 DE: 4

000016

**PROGRAMA PRESUPUESTARIO**

Nombre del Programa: FOMENTO A LA PRODUCTIVIDAD  
 Unidad(es) Responsable(s): PRESIDENCIA, TESORERIA MUNICIPAL, CONTRALORIA MUNICIPAL  
 Costo Total del Programa: \$13,608,848.05

VARIABLES	NOMBRE	UNIDAD DE MEDIDA	CALENDARIO - PROGRAMADO												TOTAL	META PROGRAMADA EN EL AÑO		
			PROGRAMADO	ENE	FEB	MAR	ABR	MAY	JUN	JUL	AGO	SEP	OCT	NOV			DIC	
VARIABLE 1			PROGRAMADO VARIABLE 1															FALSO
VARIABLE 2			PROGRAMADO VARIABLE 2															FALSO

VARIABLES	NOMBRE	UNIDAD DE MEDIDA	CALENDARIO - PROGRAMADO												TOTAL	PORCENTAJE PROGRAMADO EN EL AÑO		
			REALIZADO	ENE	FEB	MAR	ABR	MAY	JUN	JUL	AGO	SEP	OCT	NOV			DIC	
VARIABLE 1			REALIZADO VARIABLE 1															FALSO
VARIABLE 2			REALIZADO VARIABLE 2															FALSO

CUMPLIMIENTO FINAL

Explicaciones y causas de las variaciones al cumplimiento de la programación, ¿Por qué no se cumplió o por qué se supero considerablemente lo programado?

**ACTIVIDADES**

COMPONENTE	DESCRIPCION	UNIDAD DE MEDIDA	CALENDARIO												TOTAL	PORCENTAJE DE CUMPLIMIENTO DE LA ACTIVIDAD		
			PROGRAMADO / REALIZADO	ENE	FEB	MAR	ABR	MAY	JUN	JUL	AGO	SEP	OCT	NOV			DIC	
C1	1 Fomentar una cultura transparente en rendición de cuentas	Reporte	PROGRAMADO							1							1	100%
			REALIZADO							1							1	
	2 Control de confianza y elementos remunerados	Reporte	PROGRAMADO							1					1		2	100%
			REALIZADO							1				1		2		
C3	3 Realizar convenios de aportación al CERESO	Aportación	PROGRAMADO					1					1	1			3	100%
			REALIZADO					1					1	1			3	
			PROGRAMADO														0	
			REALIZADO														0	
C2	1		PROGRAMADO														0	
			REALIZADO														0	
	2		PROGRAMADO														0	
			REALIZADO														0	
C3	1		PROGRAMADO														0	
			REALIZADO														0	
	2		PROGRAMADO														0	
			REALIZADO														0	
C3	3		PROGRAMADO														0	
			REALIZADO														0	
			PROGRAMADO														0	
			REALIZADO														0	

ING. EDUARDO VALENZUELA MARQUEZ  
 PRESIDENTE MUNICIPAL

C.P. DULCE JANNEID HERBERG  
 TESORERO MUNICIPAL

DANIEL CARRILLO CARBAJAL  
 CONTRALOR MUNICIPAL



PRESIDENTE MUNICIPAL  
 DE ZAPOTITLAN, PUE.  
 2021 - 2024



TESORERIA MUNICIPAL  
 DE ZAPOTITLAN, PUE.  
 2021 - 2024



CONTRALORIA MUNICIPAL  
 DE ZAPOTITLAN, PUE.  
 2021 - 2024