

MUNICIPIO DE ZAPOTITLÁN PUEBLA

ESTADO DE FLUJOS DE EFECTIVO
 Del 1 de Enero al 31 de Diciembre de 2021 y 2020
 (Cifras en pesos)

	2021	2020
FLUJOS DE EFECTIVO DE LAS ACTIVIDADES DE OPERACIÓN		
ORIGEN	33,686,613.65	33,547,342.11
IMPUESTOS	13,179.00	10,844.00
CUOTAS Y APORTACIONES DE SEGURIDAD SOCIAL	0.00	0.00
CONTRIBUCIONES DE MEJORAS	0.00	0.00
DERECHOS	693,496.11	652,356.49
PRODUCTOS DE TIPO CORRIENTE	98,882.12	99,957.72
APROVECHAMIENTOS DE TIPO CORRIENTE	28,360.00	1,500.00
INGRESOS POR VENTA DE BIENES Y PRESTACIÓN DE SERVICIOS	0.00	0.00
INGRESOS NO COMP. EN LAS FRACC. DE LA LEY DE ING. CAUS. EN EJER. FISC. ANT. PEND. DE LIQ. O PAGO	0.00	0.00
PART, APORT, CONV, INCENT. DERIV. D/COLAB. FISCAL, F. DIST. DE APORT	32,852,696.42	32,781,847.35
TRANSFERENCIAS, ASIGNACIONES, SUBSIDIOS Y SUBVENCIONES Y PENSIONES Y JUBILACIONES	0.00	0.00
OTROS ORÍGENES DE OPERACIÓN	0.00	836.55
APLICACIÓN	18,601,472.28	18,118,340.35
SERVICIOS PERSONALES	6,046,539.43	5,699,048.16
MATERIALES Y SUMINISTROS	2,951,923.62	2,512,547.47
SERVICIOS GENERALES	6,689,120.07	7,060,054.70
TRANSFERENCIAS INTERNAS Y ASIGNACIONES AL SECTOR PÚBLICO	0.00	300,911.56
TRANSFERENCIAS AL RESTO DEL SECTOR PÚBLICO	0.00	0.00
SUBSIDIOS Y SUBVENCIONES	0.00	0.00
AYUDAS SOCIALES	2,632,641.76	2,545,778.46
PENSIONES Y JUBILACIONES	0.00	0.00
TRANSFERENCIAS A FIDEICOMISOS, MANDATOS Y CONTRATOS ANÁLOGOS	0.00	0.00
TRANSFERENCIAS A LA SEGURIDAD SOCIAL	0.00	0.00
DONATIVOS	0.00	0.00
TRANSFERENCIAS AL EXTERIOR	0.00	0.00
PARTICIPACIONES	0.00	0.00
APORTACIONES	0.00	0.00
CONVENIOS	281,247.40	0.00

MUNICIPIO DE ZAPOTITLÁN PUEBLA

ESTADO DE FLUJOS DE EFECTIVO

Del 1 de Enero al 31 de Diciembre de 2021 y 2020

(Cifras en pesos)

	2021	2020
OTRAS APLICACIONES DE OPERACIÓN	0.00	0.00
FLUJOS NETOS DE EFECTIVO POR ACTIVIDADES DE OPERACIÓN	15,085,141.37	15,429,001.76

MUNICIPIO DE ZAPOTITLÁN PUEBLA

ESTADO DE FLUJOS DE EFECTIVO
 Del 1 de Enero al 31 de Diciembre de 2021 y 2020
 (Cifras en pesos)

	2021	2020





FLUJOS DE EFECTIVO DE LAS ACTIVIDADES DE INVERSIÓN		
ORIGEN	0.00	0.00
BIENES INMUEBLES, INFRAESTRUCTURA Y	0.00	0.00
CONSTRUCCIONES EN PROCESO		
BIENES MUEBLES	0.00	0.00
OTROS ORÍGENES DE INVERSIÓN	0.00	0.00
APLICACIÓN	13,968,616.83	15,146,554.90
BIENES INMUEBLES, INFRAESTRUCTURA Y	13,852,275.13	15,146,554.90
CONSTRUCCIONES EN PROCESO		
BIENES MUEBLES	116,341.70	0.00
OTRAS APLICACIONES DE INVERSIÓN	0.00	0.00
FLUJOS NETOS DE EFECTIVO POR	-13,968,616.83	-15,146,554.90
ACTIVIDADES DE INVERSIÓN		
FLUJOS DE EFECTIVO DE LAS ACTIVIDADES DE FINANCIAMIENTO		
ORIGEN	4,688.60	69,923.32
ENDEUDAMIENTO NETO	0.00	0.00
INTERNO	0.00	0.00
EXTERNO	0.00	0.00
OTROS ORÍGENES DE FINANCIAMIENTO	4,688.60	69,923.32
APLICACIÓN	17,492.55	121,746.31
SERVICIOS DE LA DEUDA	0.00	0.00
INTERNO	0.00	0.00
EXTERNO	0.00	0.00
OTRAS APLICACIONES DE FINANCIAMIENTO	17,492.55	121,746.31
FLUJOS NETOS DE EFECTIVO POR	-12,803.95	-51,822.99
ACTIVIDADES DE FINANCIAMIENTO		

MUNICIPIO DE ZAPOTITLÁN PUEBLA

ESTADO DE FLUJOS DE EFECTIVO
 Del 1 de Enero al 31 de Diciembre de 2021 y 2020
 (Cifras en pesos)

	2021	2020
Incremento/Disminución Neta en el Efectivo y Equivalentes al Efectivo	1,103,720.59	230,623.87
Efectivo y Equivalentes al Efectivo al Inicio del Ejercicio	502,080.80	271,456.93
Efectivo y Equivalentes al Efectivo al Final del Ejercicio	1,605,801.39	502,080.80

Bajo protesta de decir verdad declaramos que los Estados Financieros y sus notas, son razonablemente correctos y son responsabilidad del emisor.

 C. LIC. EDUARDO VAZQUEZ MARQUEZ PRESIDENTE MUNICIPAL	 C. LIC. ERIK EDUARDO HUERTA SERRANO SECRETARIO GENERAL
 C. C.P. DULCE JANNET CID HERRERA TESORERO MUNICIPAL	 TESORERA MUNICIPAL DE ZAPOTITLÁN, PUE. 2021 - 2024