


Cuenta Pública 2018
Estado de Situación Financiera
Al 31 de diciembre de 2018
(Pesos)

MUNICIPIO DE ZAPOTITLÁN



Estado Pùblico:		MUNICIPIO DE ZAPOTITLÁN			
ACTIVO	2018	2017	PASIVO	2018	2017
Activo Circulante			Activo Circulante		
Efectivo y Equivalentes	144,567.82	8,317,339.90	Cuentas por Pagar a Corto Plazo	2,215,303.64	1,352,519.03
Derechos a Recibir Efectivo o Equivalentes	43,640,618.10	37,498,302.43	Documentos por Pagar a Corto Plazo	2,598,262.12	1,364,053.37
Derechos a Recibir Bienes o Servicios	7,602,844.85	7,602,844.85	Porción a Corto Plazo de la Deuda Pública a Largo Plazo	-	-
Inventarios	-	-	Títulos y Valores a Corto Plazo	-	-
Aliquotaciones	-	-	Pasivos Diferidos a Corto Plazo	-	-
Estimación por Pérdida o Deterioro de Activos Circulantes	-	-	Fondos y Bienes de Terceros en Garantía y/o Administración a Corto Plazo	-	-
Otros Activos Circulantes	-	-	Provisiones a Corto Plazo	-	-
Total de Activos Circulantes	51,387,650.77	26,788,907.38	Otros Pasivos a Corto Plazo	-	-
			Total de Pasivos Circulantes	4,813,564.76	2,716,572.40
Activo No Circulante			Activo No Circulante		
Inversiones Financieras a Largo Plazo	-	-	Cuentas por Pagar a Largo Plazo	-	-
Derechos a Recibir Efectivo o Equivalentes a Largo Plazo	45,947,219.36	56,200,491.81	Documentos por Pagar a Largo Plazo	-	-
Bienes Inmuebles, Infraestructura y Construcciones en Proceso	940,543.43	920,543.43	Deuda Pública a Largo Plazo	-	-
Bienes Muebles	-	-	Pasivos Diferidos a Largo Plazo	-	-
Activos Intangibles	-	-	Fondos y Bienes de Terceros en Garantía y/o en Administración a Largo Plazo	-	-
Depreciación, Deterioro y Amortización Acumulada de Bienes	-	-	Provisiones a Largo Plazo	-	-
Activos Diferidos	-	-	Total de Pasivos No Circulantes	-	-
Estimación por Pérdida o Deterioro de Activos no Circulantes	-	-			
Otros Activos no Circulantes	-	-	Total del Pasivo	4,813,564.76	2,716,572.40
Total de Activos No Circulantes	46,887,762.77	57,121,035.22			
Total del Activo	98,275,413.54	83,909,942.60	HACIENDA PÚBLICA/PATRIMONIO		
			Hacienda Pública/Patrimonio Contribuido	44,667.63	44,667.63
			Aportaciones	44,667.63	44,667.63
			Donaciones de Capital	-	-
			Actualización de la Hacienda Pública/Patrimonio	-	-
			Hacienda Pública/Patrimonio Generado	93,417,181.15	81,148,702.57
			Resultados del Ejercicio (Ahorro/ Desahorro)	2,094,802.05	11,884,324.34
			Resultados de Ejercicios Anteriores	90,051,236.40	78,659,055.34
			Revalúos	-	-
			Reservas:		
			Rectificaciones de Resultados de Ejercicios Anteriores	371,094.70	68,812.89
			Exceso o Insuficiencia en la Actualización de la Hacienda Pública/Patrimonio	-	-
			Resultado por Inversión Monetaria	-	-
			Resultado por Tenencia de Activos no Monetarios	-	-
			Total Hacienda Pública/Patrimonio	93,461,846.78	81,188,370.20
			Total del Pasivo y Hacienda Pública/Patrimonio	98,275,413.54	83,909,942.60

Bajo protesta de decir verdad declaramos que los Estados Financieros y sus notas, son razonablemente correctos y son responsabilidad del emisor.

ING. EDUARDO VÁRDEZ BARRALES
PRESIDENTE MUNICIPAL

C.P. DULCE JANNET CE-HERNÁNDEZ
TESORERO MUNICIPAL



Estado de Actividades
Del 01 de enero al 31 de diciembre de 2018
(Pérez)



Este Público		2018	2017
INGRESOS Y OTROS BENEFICIOS			
Ingresos de la Entidad:			
Impuestos		45,094.00	7,424.00
Cuentas y Aportaciones de Seguridad Social			
Contribuciones de Mismas			
Derechos		366,522.01	242,406.60
Productos		148,902.89	190,472.64
Aprovenchamientos		110,500.00	-
Ingresos por venta de Bienes y prestación de Servicios			
Participaciones, Aportaciones, Comisiones, Incentivos Derivados de la Colaboración Fiscal, Fondos Distintos de Aportaciones, Transferencias, Asignaciones, Subsidios y Subvenciones, y Pensiones y Jubilaciones		18,607,888.19	22,891,883.12
Participaciones, Aportaciones, Comisiones, Incentivos Derivados de la Colaboración Fiscal y Fondos Distintos de Aportaciones		18,607,888.19	22,891,883.12
Transferencias, Asignaciones, Subsidios y Subvenciones, Pensiones y Jubilaciones			
Otros Ingresos y Beneficios		11,975.86	1,191,042.99
Ingresos Fiscales		11,075.86	1,191,042.99
Incremento por Ventas de Inventarios			
Disminución del Exceso de Estimaciones por Pérdida o Deterioro u Obsolescencia			
Disminución del Exceso de Provisiones			
Otros Ingresos y Beneficios Varío			
Total de Ingresos y Otros Beneficios		19,289,974.95	24,528,629.31
GASTOS Y OTRAS PERDIDAS			
Gastos de Funcionamiento			
Servicios Personales		4,641,118.64	5,371,844.79
Materiales y Suministros		2,376,173.68	5,784,780.81
Servicios Generales		6,254,414.18	4,989,313.79
Transferencias, Asignaciones, Subsidios y Otros Ayudas		402,758.33	626,490.07
Transferencias Internas y Asignaciones al Sector Público			
Transferencias al Sector del Sector Público			
Subsidios y Subvenciones			
Ayudas Sociales		402,758.33	626,490.07
Pensiones y Jubilaciones			
Transferencias a Egresados, Mandatos y Contratos Análogos			
Transferencias a Seguridad Social			
Donativos			
Transferencias al Exterior			
Participaciones y Aportaciones			449,837.54
Participaciones			
Aportaciones			
Comisiones			449,837.54
Intereses, Comisiones y Otros Gastos de la Deuda Pública			
Intereses de la Deuda Pública			
Comisiones de la Deuda Pública			
Gastos de la Deuda Pública			
Costos por Cobertura			
Ayuda Financiera			
Otros Gastos y Pérdidas Extraordinarias			
Estimaciones, Depreciaciones, Deterioros, Obsolescencia y Amortizaciones			
Provisiones			
Disminución de Inventarios			
Aumento por insuficiencia de Estimaciones por Pérdida o Deterioro u Obsolescencia			
Aumento por insuficiencia de Provisiones			
Otros Gastos		2,758,514.88	-
Inversión Pública		2,758,514.88	-
Inversión Pública no Capitalizable			
Total de Gastos y Otras Pérdidas		16,292,172.90	13,344,304.97
Resultados del Ejercicio (Ahorro/Desahorro)		2,997,802.05	11,884,324.34

Nota de Auditoría: Véase el Anexo B de la Cuenta Pública para mayor información.

Bajo protesta de decir verdad declaramos que los Estados Financieros y con ellos, son razonablemente correctos y son responsabilidad del emisor.

M. R. GARCÍA GARCÍA
PRESIDENTE MUNICIPAL

C. P. RUIZ DE ARRIETA
SECRETARIO MUNICIPAL

Conta Pública 2018
Estado de Flujos de Efectivo
Del 01 de enero al 31 de diciembre de 2018
(Pasa)



Ente Público: MUNICIPIO DE ZAPOTITLÁN

Concepto	2018	2017
Flujos de Efectivo de las Actividades de Operación		
Origen	15,289,974.95	24,528,629.31
Impuestos	45,094.00	7,434.00
Cuentas y Aportaciones de Seguridad Social	-	-
Contribuciones de mejoras	366,522.01	242,406.60
Derechos	148,902.89	195,872.60
Productos	110,500.00	-
Aprovechamientos	-	-
Ingresos por Venta de Bienes y Prestación de Servicios	-	-
Participaciones, Aportaciones, Convenios, Incentivos Derivados de la Colaboración Fiscal y Fondos Distintos de Aportaciones.	18,607,880.19	22,891,888.12
Transferencias, Asignaciones, Subsidios y Subvenciones, y Pensiones y Jubilaciones	-	-
Otros Orígenes de Operación	11,075.86	1,151,042.99
Aplicación	13,536,658.02	13,144,304.97
Servicios Personales	4,641,110.44	5,131,644.75
Materiales y Suministros	2,236,372.08	3,786,790.83
Servicios Generales	6,256,416.58	4,949,551.78
Transferencias Internas y Asignaciones al Sector Público	-	-
Transferencias al resto del Sector Público	-	-
Subsidios y Subvenciones	402,758.32	826,490.07
Ayudas Sociales	-	-
Pensiones y Jubilaciones	-	-
Transferencias a Fideicomisos, Mandatos y Contratos Análogos	-	-
Transferencias a la Seguridad Social	-	-
Donativos	-	-
Transferencias al Exterior	-	-
Participaciones	-	-
Aportaciones	-	-
Convenios	-	449,837.56
Otras Aplicaciones de Operación	-	-
Flujos Netos de Efectivo por Actividades de Operación	5,753,316.93	13,384,324.34
Flujos de Efectivo de las Actividades de Inversión		
Origen	-	-
Bienes Inmuebles, Infraestructura y Construcciones en Proceso	-	-
Bienes Muebles	-	-
Otros Orígenes de Inversión	-	-
Aplicación	2,778,514.88	10,253,272.45
Bienes Inmuebles, Infraestructura y Construcciones en Proceso	2,758,514.88	10,253,272.45
Bienes Muebles	20,000.00	-
Otras Aplicaciones de Inversión	-	-
Flujos Netos de Efectivo por Actividades de Inversión	-2,778,514.88	-10,253,272.45
Flujo de Efectivo de las Actividades de Financiamiento		
Origen	2,555,213.47	778,194.10
Endeudamiento Neto	-	-
Interno	-	-
Externo	-	-
Otros Orígenes de Financiamiento	2,555,213.47	778,194.10
Aplicación	4,130,098.03	14,413,660.18
Servicios de la Deuda	-	-
Interno	-	-
Externo	-	-
Otras Aplicaciones de Financiamiento	4,126,098.03	14,413,660.18
Flujos netos de Efectivo por Actividades de Financiamiento	-1,574,884.56	-13,635,466.08
Incremento/Disminución Neta en el Efectivo y Equivalentes al Efectivo	1,403,917.49	12,504,414.19
Efectivo y Equivalentes al Efectivo al inicio del Ejercicio	1,255,749.67	4,187,174.29
Efectivo y Equivalentes al Efectivo al Final del Ejercicio	144,167.82	8,317,239.90

Bajo protesta de decir verdad declaramos que los Estados Financieros y sus notas, son razonablemente correctos y son responsabilidad del emisor.

ING. EDUARDO VALDÉZ MARQUEZ
PRESIDENTE MUNICIPAL

C. P. DULCE JANET DE HERRERA
TESORERO MUNICIPAL

Cuenta Pública 2018
Estado de Variación en la Hacienda Pública
Del 01 de enero al 31 de diciembre de 2018
(Pres)



Ente Público: **MUNICIPIO DE ZAPOTITLÁN**

Concepto	Hacienda Pública / Patrimonio Contribuido	Hacienda Pública / Patrimonio Generado de Ejercicios Anteriores	Hacienda Pública / Patrimonio Generado del Ejercicio	Exceso o Insuficiencia en la Actualización de la Hacienda Pública / Patrimonio.	Total
Hacienda Pública / Patrimonio Contribuido Neto de 2017					
Aportaciones	44,667.63				44,667.63
Donaciones de Capital					-
Actualización de la Hacienda Pública / Patrimonio					-
Hacienda Pública / Patrimonio Generado Neto de 2017					
Resultados del Ejercicio (Ahorro/Desahorro)		79,691,065.34	11,384,324.34		11,384,324.34
Resultados de Ejercicios Anteriores					79,691,065.34
Revelios					-
Reservas		68,312.89			68,312.89
Rectificaciones de Resultados de Ejercicios Anteriores					-
Exceso o Insuficiencia en la Actualización de la Hacienda Pública / Patrimonio Neto de 2017					
Resultado por Posición Monetaria					-
Resultado por Tenencia de Activos no Monetarios					-
Hacienda Pública / Patrimonio Neto Final de 2017	44,667.63	79,759,378.23	11,384,324.34	-	91,886,370.20
Cambios en la Hacienda Pública / Patrimonio Contribuido Neto de 2018					
Aportaciones					-
Donaciones de Capital					-
Actualización de la Hacienda Pública / Patrimonio					-
Variaciones de la Hacienda Pública / Patrimonio Generado Neto de 2018					
Resultados del Ejercicio (Ahorro/Desahorro)			2,964,802.05		2,964,802.05
Resultados de Ejercicios Anteriores		10,180,219.06	11,384,324.34		1,024,109.28
Revelios					-
Reserva			302,781.81		302,781.81
Rectificaciones de Resultados de Ejercicios Anteriores					-
Cambio en el Exceso o Insuficiencia en la Actualización de la Hacienda Pública / Patrimonio Neto de 2018					
Resultado por Posición Monetaria					-
Resultado por Tenencia de Activos no Monetarios					-
Hacienda Pública / Patrimonio Neto Final de 2018	44,667.63	90,119,597.29	3,297,583.86	-	93,461,848.78

Bajo protesta de decir verdad declaramos que los Estados Financieros y sus notas, son razonablemente correctos y son responsabilidad del emisor.

ING. EDUARDO VÁZQUEZ MARGUET
PRESIDENTE MUNICIPAL

C.P. PILIPE JAVIER ORO HERRERA
SECRETARIO MUNICIPAL



Cuenta Pública 2018
Estado de Analítico del Activo
 Del 01 de enero al 31 de diciembre de 2018
 (Pesos)



Ente Público: **MUNICIPIO DE ZAPOTITLÁN**

Concepto	Saldo Inicial	Cargos del Periodo	Abonos del Periodo	Saldo Final	Variación del Periodo
ACTIVO	92,725,398.02	52,660,556.37	47,110,540.85	98,275,413.54	5,550,015.52
<i>Activo Circulante</i>	45,857,635.25	49,882,041.49	44,352,025.97	51,387,650.77	5,530,015.52
Efectivo y Equivalentes	1,259,749.67	30,192,809.72	28,788,892.23	144,167.82	1,403,917.49
Derechos a Recibir Efectivo o Equivalentes	39,498,040.07	19,689,231.77	15,546,633.74	43,640,638.10	4,142,598.03
Derechos a Recibir Bienes o Servicios	7,619,344.85	-	16,500.00	7,602,844.85	16,500.00
Inventarios	-	-	-	-	-
Almacenes	-	-	-	-	-
Estimación por Pérdida o Deterioro de Activos Circulantes	-	-	-	-	-
Otros Activos Circulantes	-	-	-	-	-
<i>Activo No Circulante</i>	46,867,762.77	2,778,514.88	2,758,514.88	46,887,762.77	20,000.00
Inversiones Financieras a Largo Plazo	-	-	-	-	-
Derechos a Recibir Efectivo o Equivalentes a Largo Plazo	-	-	-	-	-
Bienes Inmuebles, Infraestructura y Construcciones en Proceso	45,947,219.36	2,758,514.88	2,758,514.88	45,947,219.36	-
Bienes Muebles	920,543.41	20,000.00	-	940,543.41	20,000.00
Activos Intangibles	-	-	-	-	-
Depreciación, Deterioro y Amortización Acumulada de Bienes	-	-	-	-	-
Activos Diferidos	-	-	-	-	-
Estimación por Pérdida o Deterioro de Activos no Circulantes	-	-	-	-	-
Otros Activos no Circulantes	-	-	-	-	-

Bajo protesta de decir verdad declaramos que los Estados Financieros y sus notas, son razonablemente correctos y son responsabilidad del emisor.

ING. EDUARDO VAZQUEZ MARQUEZ
PRESIDENTE MUNICIPAL

C.P. DULCE JANNET CID HERRERA
TESORERO MUNICIPAL



Cuenta Pública 2018
Estado de Cambios en la Situación Financiera
Del 01 de enero al 31 de diciembre de 2018
(Pesos)



Ente Público: **MUNICIPIO DE ZAPOTITLÁN**

	Origen	Aplicación
ACTIVO		
Activo Circulante		14,602,743.39
Efectivo y Equivalentes	-	8,461,467.72
Derechos a Recibir Efectivo o Equivalentes	-	6,142,335.67
Derechos a Recibir Bienes o Servicios	-	-
Inventarios	-	-
Ajustaciones	-	-
Estimación por Pérdida o Deterioro de Activos Circulantes	-	-
Otros Activos Circulantes	-	-
Activo No Circulante	10,233,272.45	-
Inversiones Financieras a Largo Plazo	-	-
Derechos a Recibir Efectivo o Equivalentes a Largo Plazo	-	-
Bienes Inmuebles, Infraestructura y Construcciones en Proceso	10,233,272.45	-
Bienes Muebles	-	20,000.00
Activos Intangibles	-	-
Depreciación, Deterioro y Amortización Acumulada de Bienes	-	-
Activos Diferidos	-	-
Estimación por Pérdida o Deterioro de Activos no Circulantes	-	-
Otros Activos no Circulantes	-	-
PASIVO		
Pasivo Circulante	2,096,992.84	-
Cuentas por Pagar a Corto Plazo	862,283.64	-
Documentos por Pagar a Corto Plazo	1,234,208.75	-
Porción a Corto Plazo de la Deuda Pública a Largo Plazo	-	-
Títulos y Valores a Corto Plazo	-	-
Pasivos Diferidos a Corto Plazo	-	-
Fondos y Bienes de Terceros en Garantía y/o Administración a Corto Plazo	-	-
Provisiones a Corto Plazo	-	-
Otros Pasivos a Corto Plazo	-	-
Pasivo No Circulante	-	-
Cuentas por Pagar a Largo Plazo	-	-
Documentos por Pagar a Largo Plazo	-	-
Deuda Pública a Largo Plazo	-	-
Pasivos Diferidos a Largo Plazo	-	-
Fondos y Bienes de Terceros en Garantía y/o en Administración a Largo Plazo	-	-
Provisiones a Largo Plazo	-	-
HACIENDA PÚBLICA/PATRIMONIO		
Hacienda Pública/Patrimonio Contribuido		
Aportaciones	-	-
Donaciones de Capital	-	-
Actualización de la Hacienda Pública/Patrimonio	-	-
Hacienda Pública/Patrimonio Generado	2,273,478.58	
Resultados del Ejercicio (Ahorro/Desahorro)	2,273,478.58	8,385,522.29
Resultados de Ejercicios Anteriores	10,360,219.06	-
Reservas	-	-
Rectificaciones de Resultados de Ejercicios Anteriores	302,781.81	-
Exceso o Insuficiencia en la Actualización de la Hacienda Pública/Patrimonio	2,273,478.58	-
Resultado por Troncos Monetarios	-	-
Resultado por Tenencia de Activos no Monetarios	-	-

Representa de alto nivel de certeza que los Estados Financieros y sus notas, son razonablemente correctos y son responsabilidad del entente.

ING. EDUARDO VÁZQUEZ BARRALES
PRESIDENTE MUNICIPAL

E.P. ROLDO JIMÉNEZ DE HERRERA
REGIDOR MUNICIPAL

Cuenta Pública 2018
Estado Analítico de Ingresos
Del 01 de enero al 31 de diciembre de 2018
(Presal)



Este Público: _____
MUNICIPIO DE ZAPOTITLÁN

Clasificación Económica	Ingreso		Devengado	Recaudado	Diferencia
	Estimado	Ampliaciones y Reducciones Modificado			
Ingresos	40,531.10	-	40,531.10	45,094.00	4,562.90
Cuentas y Aportaciones de Seguridad Social	-	-	-	-	-
Contribuciones de Mejoras	1,540.90	-	1,540.90	-	1,540.90
Derechos	180,772.25	-	180,772.25	366,522.01	185,749.76
Productos	100,670.99	-	100,670.99	148,902.89	48,231.90
Aprovechamientos	17,157.48	-	17,157.48	121,575.86	104,418.38
Ingresos por Ventas de Bienes, Prestación de Servicios y Otros Ingresos	-	-	-	-	-
Participaciones, Aportaciones, Comenios, Incentivos Derivados de la Colaboración Fiscal y Fondos Distintos de Aportaciones, Transferencias, Asignaciones, Subsidios y Subvenciones, y Pensiones y Jubilaciones	24,540,896.76	-	24,540,896.76	18,607,880.15	13,670,856.97
Ingresos Derivados de Financiamientos	-	-	-	-	-
Total	24,881,569.48	0.00	24,881,569.48	15,289,974.95	11,552,134.55
Ingresos excedentes					
Estado Analítico de Ingresos Por Fuente de Financiamiento	Estimado	Ampliaciones y Reducciones Modificado	Devengado	Recaudado	Diferencia
Ingresos del Poder Ejecutivo Federal o Estatal y de los Municipios					
Impuestos	40,531.10	-	40,531.10	45,094.00	4,562.90
Cuentas y Aportaciones de Seguridad Social	-	-	-	-	-
Contribuciones de Mejoras	1,540.90	-	1,540.90	-	1,540.90
Derechos	180,772.25	-	180,772.25	366,522.01	185,749.76
Productos	100,670.99	-	100,670.99	148,902.89	48,231.90
Aprovechamientos	17,157.48	-	17,157.48	121,575.86	104,418.38
Participaciones y Aportaciones, Comenios, Incentivos Derivados de la Colaboración Fiscal y Fondos Distintos de Aportaciones	24,540,896.76	-	24,540,896.76	18,607,880.15	13,670,856.97
Transferencias, Asignaciones, Subsidios y Subvenciones, y Pensiones y Jubilaciones	-	-	-	-	-
Ingresos de los Entes Públicos de los Poderes Legislativo y Judicial, de los Organos Autónomos y del Sector Paraestatal o Paramunicipal, así como de las Empresas Productivas del Estado					
Cuentas y Aportaciones de Seguridad Social	-	-	-	-	-
Productos	-	-	-	-	-
Ingresos por Ventas de Bienes, Prestación de Servicios y Otros Ingresos	-	-	-	-	-
Transferencias, Asignaciones, Subsidios y Subvenciones, y Pensiones y Jubilaciones	-	-	-	-	-
Ingresos derivados de financiamiento					
Ingresos Derivados de Financiamientos	-	-	-	-	-
Total	24,881,569.48	0.00	24,881,569.48	15,289,974.95	11,552,134.55
Ingresos excedentes					

Bajo protesta de decir verdad declaramos que los Estados Financieros y sus notas, son razonablemente correctos y son responsabilidad del emisor.

MIL DOMINGO VAQUERO BARRUECO
PRESIDENTE MUNICIPAL

C.P. JULCE JARRET DE HERRERA
TESORERO MUNICIPAL

Cuenta Pública 2018
Estado Analítico del Ejercicio del Presupuesto de Egresos
Clasificación por Cuenta del Estado, Cuenta y Concepto
Del 01 de enero al 31 de diciembre de 2018
 (Pasa)



Esta Pública: **MUNICIPIO DE ZAPOTITLÁN**

Concepto	Egresos					Subservicio
	Aprobado	Ampliaciones/Reducciones	Modificado	Desagregado	Pagado	
Servicios Personales	5,315,000.00	-478,889.51	4,836,110.49	4,841,118.94	4,847,228.28	0.00
Remuneración al Personal de Carácter Permanente	4,175,000.00	-299,263.51	3,875,736.49	3,879,716.49	3,884,725.00	0.00
Remuneración al Personal de Carácter Transitorio	0.00	0.00	0.00	0.00	0.00	0.00
Remuneraciones Adicionales y Especiales	940,000.00	-184,943.37	755,056.63	755,056.63	755,056.63	0.00
Seguridad Social	0.00	0.00	0.00	0.00	0.00	0.00
Otros Prestaciones Sociales y Transmisiones	0.00	400,817.32	400,817.32	400,817.32	400,817.32	0.00
Presiones	0.00	0.00	0.00	0.00	0.00	0.00
Pago de Estímulos y Servilios Públicos	0.00	0.00	0.00	0.00	0.00	0.00
Materiales Químicos	2,894,000.00	192,372.88	3,086,372.88	2,236,372.88	2,201,260.00	0.00
Materiales de Administración, Emisión de Documentos y Artículos Oficiales	1,881,000.00	88,274.49	1,969,274.49	1,607,274.51	1,607,274.51	0.00
Alimentos y Alimentos	108,000.00	-75,204.88	32,795.12	32,288.52	32,288.52	0.00
Materiales Primarios y Materiales de Producción y Comercialización	0.00	12,151.98	12,151.98	12,151.98	12,151.98	0.00
Materiales y Artículos de Construcción y de Reparación	95,000.00	160,492.02	255,492.02	199,492.02	199,492.02	0.00
Productos Químicos, Farmacéuticos y de Laboratorio	0.00	0.00	0.00	0.00	0.00	0.00
Combustibles, Lubrificantes y Aditivos	778,000.00	77,905.21	855,905.21	852,905.21	850,884.18	0.00
Vestuario, Bienes, Herramientas de Protección y Artículos Deportivos	0.00	0.00	0.00	0.00	0.00	0.00
Materiales y Suministros Para Seguridad	0.00	0.00	0.00	0.00	0.00	0.00
Herramientas, Refacciones y Accesorios Menores	25,000.00	122,086.41	147,086.41	136,086.41	132,820.88	0.00
Servicios Generales	4,216,000.00	2,040,416.58	6,256,416.58	6,216,416.58	6,181,224.25	0.00
Servicios Básicos	213,000.00	198,284.83	411,284.83	1,111,284.83	1,132,284.83	0.00
Servicios de Arrendamiento	0.00	278,028.02	278,028.02	278,028.02	278,028.02	0.00
Servicios Profesionales, Científicos, Técnicos y Otros Servicios	3,078,000.00	-1,842,875.29	1,235,124.71	1,133,824.71	1,133,824.71	0.00
Servicios Financieros, Bancarios y Comerciales	37,000.00	-30,168.58	6,831.42	6,831.42	6,831.42	0.00
Servicios de Instalación, Reparación, Mantenimiento y Conservación	215,000.00	278,847.71	493,847.71	493,847.71	493,847.71	0.00
Servicios de Comunicación Social y Publicidad	53,000.00	-31,616.00	21,384.00	19,984.00	19,984.00	0.00
Servicios de Traducción e Idiomas	112,000.00	-88,812.21	23,187.79	18,387.79	18,387.79	0.00
Servicios Oficiales	360,000.00	2,680,517.11	3,040,517.11	3,070,517.11	3,065,584.82	0.00
Otros Servicios Generales	150,000.00	-83,249.81	66,750.19	86,750.17	86,750.17	0.00
Transferencias, Asignaciones, Subsidios y Otras Ayudas	1,216,000.00	-83,241.68	1,132,758.32	867,758.32	868,828.32	0.00
Transferencias Internas y Asignaciones al Sector Público	0.00	0.00	0.00	0.00	0.00	0.00
Transferencias al Sector del Sector Público	0.00	0.00	0.00	0.00	0.00	0.00
Subsidios y Subvenciones	1,216,000.00	-83,241.68	1,132,758.32	867,758.32	868,828.32	0.00
Ayudas Sociales	0.00	0.00	0.00	0.00	0.00	0.00
Pensiones y Jubilaciones	0.00	0.00	0.00	0.00	0.00	0.00
Transferencias a Filiales, Subsidiarias y Otros Análogos	0.00	0.00	0.00	0.00	0.00	0.00
Transferencias a la Seguridad Social	0.00	0.00	0.00	0.00	0.00	0.00
Disueltos	0.00	0.00	0.00	0.00	0.00	0.00
Transferencias al Exterior	0.00	0.00	0.00	0.00	0.00	0.00
Bienes Muebles, Intangibles e Intangibles	0.00	20,000.00	20,000.00	20,000.00	20,000.00	0.00
Mobiliario y Equipo de Administración	0.00	20,000.00	20,000.00	20,000.00	20,000.00	0.00
Mobiliario y Equipo Educativo y Recreativo	0.00	0.00	0.00	0.00	0.00	0.00
Equipo Instrumental Médico y de Laboratorio	0.00	0.00	0.00	0.00	0.00	0.00
Vehículos y Equipo de Transporte	0.00	0.00	0.00	0.00	0.00	0.00
Equipo de Defensa y Seguridad	0.00	0.00	0.00	0.00	0.00	0.00
Maquinaría, Otros Equipos e Instrumentos	0.00	0.00	0.00	0.00	0.00	0.00
Activos Intangibles	0.00	0.00	0.00	0.00	0.00	0.00
Bienes Intangibles	0.00	0.00	0.00	0.00	0.00	0.00
Inversión Pública	12,090,965.48	-8,132,854.60	3,958,110.88	2,718,511.88	2,718,511.88	0.00
Obras Públicas en Bienes de Dominio Público	12,090,965.48	-8,132,854.60	3,958,110.88	2,718,511.88	2,718,511.88	0.00
Obras Públicas en Bienes Privados	0.00	0.00	0.00	0.00	0.00	0.00
Proyectos Productivos y Avulsos de Fomento	0.00	0.00	0.00	0.00	0.00	0.00
Inversiones Productivas y Otras Productivas	0.00	0.00	0.00	0.00	0.00	0.00
Inversiones Para el Fomento de Actividades Productivas	0.00	0.00	0.00	0.00	0.00	0.00
Adquisición y Participaciones de Capital	0.00	0.00	0.00	0.00	0.00	0.00
Compra de Títulos y Valores	0.00	0.00	0.00	0.00	0.00	0.00
Concesión de Préstamos	0.00	0.00	0.00	0.00	0.00	0.00
Inversiones en Infraestructura, Mandatos y Otros Análogos	0.00	0.00	0.00	0.00	0.00	0.00
Otras Inversiones Financieras	0.00	0.00	0.00	0.00	0.00	0.00
Provisiones para Contingencias y Otras	0.00	0.00	0.00	0.00	0.00	0.00
Erogaciones Especiales	0.00	0.00	0.00	0.00	0.00	0.00
Participaciones y Aportaciones	0.00	0.00	0.00	0.00	0.00	0.00
Participaciones	0.00	0.00	0.00	0.00	0.00	0.00
Aportaciones	0.00	0.00	0.00	0.00	0.00	0.00
Concesiones	0.00	0.00	0.00	0.00	0.00	0.00
Deuda Pública	0.00	0.00	0.00	0.00	0.00	0.00
Amortización de la Deuda Pública	0.00	0.00	0.00	0.00	0.00	0.00
Intereses de la Deuda Pública	0.00	0.00	0.00	0.00	0.00	0.00
Comisiones de la Deuda Pública	0.00	0.00	0.00	0.00	0.00	0.00
Gastos de la Deuda Pública	0.00	0.00	0.00	0.00	0.00	0.00
Cable por Coberturas	0.00	0.00	0.00	0.00	0.00	0.00
Ayudas Financieras	0.00	0.00	0.00	0.00	0.00	0.00
Adulterios a las Cuentas (Faltas Anteriores (Chifras))	0.00	0.00	0.00	0.00	0.00	0.00
Total del Ejercicio	24,881,965.48	-8,166,996.58	16,714,968.90	16,316,172.90	16,267,581.79	0.00

Estado Analítico del Ejercicio del Presupuesto de Egresos						
Clasificación Trimestral (por Tipo de Gasto)						
Del 01 de enero al 31 de diciembre de 2019						
Concepto	Egresos					Subejercicio
	Aprobado	Ampliaciones/Reducciones	Modificado	Devengado	Pagado	
Gasto Corriente	10,043,000.00	4,979,036.00	15,536,036.00	15,536,036.00	15,289,076.93	0.00
Gasto de Capital	14,838,569.48	-13,060,034.00	2,778,534.88	2,778,534.88	2,778,534.88	0.00
Amortización de Deudas y Eliminación de Pasivos	-	-	0.00	0.00	0.00	0.00
Pensiones y Jubilaciones	-	-	0.00	0.00	0.00	0.00
Participaciones	-	-	0.00	0.00	0.00	0.00
Total del Gasto	24,881,569.48	-8,080,998.00	18,315,172.88	18,315,172.88	18,067,611.73	0.00

Estado Analítico del Ejercicio del Presupuesto de Egresos						
Clasificación Administrativa						
Del 01 de enero al 31 de diciembre de 2019						
Concepto	Egresos					Subejercicio
	Aprobado	Ampliaciones/Reducciones	Modificado	Devengado	Pagado	
3	24,881,569.48	-8,080,998.00	18,315,172.88	18,315,172.88	18,067,611.73	0.00
3.1	24,881,569.48	-8,080,998.00	18,315,172.88	18,315,172.88	18,067,611.73	0.00
3.1.1	24,881,569.48	-8,080,998.00	18,315,172.88	18,315,172.88	18,067,611.73	0.00
3.1.1.1	24,881,569.48	-8,080,998.00	18,315,172.88	18,315,172.88	18,067,611.73	0.00
3.1.1.1.1	24,881,569.48	-8,080,998.00	18,315,172.88	18,315,172.88	18,067,611.73	0.00
3.1.1.1.1.2	24,881,569.48	-8,080,998.00	18,315,172.88	18,315,172.88	18,067,611.73	0.00
0	-	-	-	-	-	0.00
1	4,864,000.00	2,731,807.68	7,595,807.68	7,595,807.68	7,495,499.21	0.00
1.1	702,000.00	204,800.00	906,800.00	906,800.00	873,076.39	0.00
2	5,962,000.00	686,288.29	6,648,288.29	6,648,288.29	6,544,811.20	0.00
4	-	5,420.84	5,420.84	5,420.84	5,420.84	0.00
5	1,340,000.00	402,071.76	1,742,071.76	1,742,071.76	1,742,071.76	0.00
6	-	-	-	-	-	0.00
7	1,127,000.00	908,501.30	2,035,501.30	2,035,501.30	2,035,501.30	0.00
8	14,908,569.48	18,879,815.31	4,089,654.17	4,089,654.17	4,089,654.17	0.00
9	-	18,500.00	18,500.00	18,500.00	18,500.00	0.00
10	-	18,500.00	18,500.00	18,500.00	18,500.00	0.00
11	-	18,750.00	18,750.00	18,750.00	18,750.00	0.00
Total del Gasto	24,881,569.48	-8,080,998.00	18,315,172.88	18,315,172.88	18,067,611.73	0.00

Estado Analítico del Ejercicio del Presupuesto de Egresos						
Clasificación Funcional (Presupuesto y Partidas)						
Del 01 de enero al 31 de diciembre de 2019						
Concepto	Egresos					Subejercicio
	Aprobado	Ampliaciones/Reducciones	Modificado	Devengado	Pagado	
Gobierno	7,995,569.48	-5,837,107.98	2,068,461.50	2,068,461.50	1,889,188.35	0.00
Legislación	-	5,235,490.57	5,235,490.57	5,235,490.57	5,235,490.57	0.00
Justicia	-	-	-	-	-	0.00
Coordinación de la Política de Gobierno	7,995,569.48	-	-	-	-	0.00
Relaciones Exteriores	-	-	-	-	-	0.00
Asuntos Financieros y Monetarios	-	807,970.95	807,970.95	807,970.95	633,697.79	0.00
Seguridad Nacional	-	-	-	-	-	0.00
Asuntos de Orden Público y de Seguridad Interior	-	-	-	-	-	0.00
Otros Servicios Generales	-	-	-	-	-	0.00
Desarrollo Social	12,892,000.00	-3,238,918.00	9,653,082.00	9,653,082.00	9,658,773.44	0.00
Protección Ambiental	-	1,573,850.79	1,573,850.79	1,573,850.79	1,573,850.79	0.00
Vivienda y Servicios a la Comunidad	4,700,000.00	4,440,883.00	9,140,883.00	9,140,883.00	9,140,883.00	0.00
Salud	-	9,588.76	9,588.76	9,588.76	9,588.76	0.00
Recreación, Cultura y Otras Manifestaciones Sociales	-	-	-	-	-	0.00
Educación	-	-	-	-	-	0.00
Protección Social	12,791,000.00	405,075.50	13,200,324.84	13,200,324.84	12,146,056.90	0.00
Otros Asuntos Sociales	-	-	-	-	-	0.00
Desarrollo Económico	-	-	-	-	-	0.00
Asuntos Económicos, Comerciales y Laborales en General	-	-	-	-	-	0.00
Agricultura, Silvicultura, Pesca y Caza	-	-	-	-	-	0.00
Combustibles y Energía	-	-	-	-	-	0.00
Materiales, Manufacturas y Construcción	-	-	-	-	-	0.00
Transporte	-	-	-	-	-	0.00
Comunicaciones	-	-	-	-	-	0.00
Turismo	-	-	-	-	-	0.00
Ciencia, Tecnología e Innovación	-	-	-	-	-	0.00
Otros Industriales y Otros Asuntos Económicos	-	-	-	-	-	0.00
Otros no Clasificados en Funciones Anteriores	-	19,630.00	19,630.00	19,630.00	19,630.00	0.00
Transacciones de la Deuda Pública / Costo Financiero de la Deuda	-	-	-	-	-	0.00
Transferencias, Participaciones y Aportaciones entre Distritos, Municipios y Órganos de Gobierno	-	19,630.00	19,630.00	19,630.00	19,630.00	0.00
Subsistencia del Sistema Financiero	-	-	-	-	-	0.00
Asistencias de Ejercicio Fideicomisos	-	-	-	-	-	0.00
Total del Gasto	24,881,569.48	-8,080,998.00	18,315,172.88	18,315,172.88	18,067,611.73	0.00

Bajo protesta de decir verdad declaramos que los Estados Financieros y sus notas, son razonablemente correctos y son responsabilidad del emisor.

HE [Nombre] SECRETARIO MUNICIPAL

CP [Nombre] PRESIDENTE MUNICIPAL

ARCHIVO INICIO EDITAR REVISAR FORMULARIOS PROTEGER AYUDA


Mano Zoom Ver Ajustar Anchura Ajustar Página Rotar vista

Selección Herramientas Escribir texto QuickSign

PDF Combinar Portafolio Crear

Word Excel PowerPoint otro PDF/A Convertir


C.2.7 x



www.auditoriapuebla.gob.mx

RECIBO

201908364



ENTE FISCALIZADO: Municipio ADMINISTRACIÓN: 2018-2021
 RECIBIMOS DEL C. Eduardo Vázquez Márquez
 CARGO: Presidente Municipal Constitucional
 PROCEDENCIA: 15/02 Zapotitlán, Puebla

DESCRIPCIÓN DE LA DOCUMENTACIÓN:

TIPO DE DOCUMENTO	AÑO	MES	MEDIOS DE ALMACENAMIENTO	NÚM. DE LEGAJOS
10 Contestación Requerimiento de Información	2018		Disco(s) -1- CD/DVD	2

Oficio de Notificación: ASP/0066-1502/REGI-18/DFM-2019			PERIODO: Del 01/01/2016 Al 31/12/2018		
No. de Cont.	Oficio de Contestación	Fecha del Oficio	No. de Leg.	FOLIOS Del Al	Notas
1	SIN NUMERO	10/04/2019	2	01 351	

Observaciones:

CUATRO VECES HEROICA PUEBLA DE ZARAGOZA, 11 DE ABRIL DE 2019

Módulo: 7 Tehuacán Recibido en: Oficinas A.S.P.

JABESANTZEDH 11/04/19 09:19 AM / AJPM 13/04/19 09:51 AM 99-3000-999-01-723-00

ARCHIVO INICIO EDITAR REVISAR FORMULARIOS PROTEGER AYUDA

Mano Zoom Rotar vista Ver

Ajustar Anchura Ajustar Página

Seleccionar Herramientas

Escribir texto QuickSign

PDF Combinar Portafolio

Crear

A Word A Excel A PowerPoint A otro A PDF/A

Convertir

C.2.7. x



OFICIO No.: ASP/006-1552/REQJ-1558FM-2019
 ASUNTO: Requerimiento de información y documentación.

C. Eduardo Vázquez Márquez
 Presidente Municipal Constitucional de Zapotitlán, Puebla.
 Calle Allende No. 6 Centro
 Zapotitlán, Puebla
 Presente.

Con fundamento en lo dispuesto por los artículos 16, párrafo primero y 116, fracción II, párrafo sexto, de la Constitución Política de los Estados Unidos Mexicanos; 31, 113 y 114, de la Constitución Política del Estado Libre y Soberano de Puebla; 2, 3, 4, fracciones II, VII, VIII, XII y XVI, 7, 10, 11, 13, fracciones III, IV, V, IX, X, XI, XII, XIII, XVII, inciso al XVII, XIX, XX, XXXV, XXXVI, XXXVIII, XL y XLIV, 48, 50, 54, fracciones I, V, VI, VII y XIV; 124, fracción VII, de la Ley de Rendición de Cuentas y Fiscalización Superior del Estado de Puebla; y 2, 3, 5, fracción V, 12, fracciones XXII y XXIII y 18, fracciones III, IX, X, XI, del Reglamento Interior de la Auditoría Superior del Estado de Puebla y XXI y XXII y 18, fracciones III, IX, X, XI, del Reglamento Interior de la Hacienda Pública de la Cuenta Pública 2019, así como, de las metas y objetivos de sus planes, programas y subprogramas, de acuerdo al Programa Anual de Auditorías para la Fiscalización Superior de las Cuentas Públicas de dicho ejercicio, se le requiere para que en un plazo no mayor a 15 (cuarenta y cinco) días hábiles contados a partir de que surte efectos la notificación del presente oficio, remita ante esta Auditoría Superior en medio magnético (disco), en formato Excel o de manera impresa, la información y documentación que se detalla en los anexos adjuntos al presente, en los formatos y términos precisados en los mismos.

De igual forma, deberá proporcionar los nombres y cargos de los(as) servidores(as) públicos(as) que captan, recaudan, manejan, administran, ejercen, resguardan o custodian, recursos, fondos, bienes o valores públicos que formen parte de la Hacienda Pública.


Cabe hacer mención que la información y documentación solicitada en los anexos adjuntos, corresponde a lo requerido por la Dirección de Fiscalización Municipal adscrita a la Dirección de Auditoría de Desempeño, adscrita a la Auditoría Especial de Evaluación de Desempeño de esta Autoridad Fiscalizadora, por lo que, deberá remitir o presentar en legajos y medios magnéticos independientes, debidamente identificados y separados para cada dirección.

Finalmente, le comunico que, en caso de incumplimiento al presente requerimiento, se hará acreedor(a) a una medida de apremio que va de cien a mil valores diarios de la unidad de medida y actualización, conforme a lo dispuesto por el artículo 11, de la Ley de Rendición de Cuentas y Fiscalización Superior del Estado de Puebla, considerando los elementos previstos en el mismo, independientemente de las responsabilidades administrativas o de otra naturaleza en que pudiera incurrir.

Sin otro particular, le reitero la seguridad de mi distinguida consideración.

Atentamente
 "SUPRAGIO DECTIVO-NO REELECCION"
 Cuatro veces Honorable Presidente de Zapotitlán, 21 de enero de 2019 07-02-2019

Miguel Ángel Salas
 Auditor Especial de Cumplimiento Financiero



C.P. Dr. Gerardo Villalobos Lomaf, Auditor Especial de Cumplimiento Financiero, Presente.
 C.P. Mtro. Juan Guzmán Miranda Valle Arriba, Auditor Especial de Evaluación de Desempeño, Pasa su conocimiento. Presente.
 C.P. Mtro. Miguel Ángel Salas, Auditor Especial de Cumplimiento Financiero de la Auditoría Superior, Pasa su conocimiento. Presente.

Tel. No. 1103, Centro Histórico C.P. 72000, Puebla, Pue. www.auditoriapuebla.gob.mx
 Tel. 01-222-229-1488 al.02 O.D.M.-P.F.I.-01-02